REPUBLICA DE CHILE
I. MUNICIPALIDAD DE CERRILLOS
DIRECCION DE FINANZAS
DEPTO. CONTAB. Y PRESUPUESTO

BALANCE PRESUPUESTARIO DE INGRESOS AL MES
DE OCTUBRE DEL 2022

PRESUPUESTO MUNICIPAL

C U E N T A S		PRESUPUESTO	PRESUPUESTO	SALDO	DEVENGADO	DEVENGADO	PERCIBIDO	PERCIBIDO
CODIGO	DENOMINACION	INICIAL	VIGENTE	PRESUPUES.	PARCIAL	ACUMULADO	PARCIAL	ACUMULADO
			-1	(1)-(3)	-2	-3	-4	-5
115-00-00-000-000-000	**DEUDORES PRESUPUESTARIOS**	**27,175,291,185**	**28,586,361,885**	**1,221,947,327**	**2,355,820,562**	**27,364,414,558**	**2,355,820,562**	**27,041,564,630**
115-03-00-000-000-000	**C X C TRIBUTOS SOBRE EL USO DE BIENES Y LA REALIZACIÓN DE ACTIVIDADES**	**14,659,938,031**	**15,363,927,331**	**450,165,931**	**1,527,400,298**	**14,913,761,400**	**1,527,400,298**	**14,913,761,400**
115-03-01-000-000-000	**PATENTES Y TASAS POR DERECHOS**	**7,598,008,031**	**8,041,997,331**	**328,602,138**	**208,863,682**	**7,713,395,193**	**208,863,682**	**7,713,395,193**
115-03-01-001-000-000	PATENTES MUNICIPALES	5,896,496,487	5,896,496,487	-314,329,144	36,586,437	6,210,825,631	36,586,437	6,210,825,631
115-03-01-001-001-000	DE BENEFICIO MUNICIPAL	5,896,496,487	5,896,496,487	-314,329,144	36,586,437	6,210,825,631	36,586,437	6,210,825,631
115-03-01-001-002-000	DE BENEFICIO FONDO COMÚN MUNICIPAL							
115-03-01-002-000-000	DERECHOS DE ASEO	502,000,000	551,383,136	60,690,954	55,824,826	490,692,182	55,824,826	490,692,182
115-03-01-002-001-000	EN IMPUESTO TERRITORIAL	155,000,000	155,000,000	-36,342,772	38,691,104	191,342,772	38,691,104	191,342,772
115-03-01-002-002-000	EN PATENTES MUNICIPALES	168,000,000	168,000,000	-21,809,871	5,289,630	189,809,871	5,289,630	189,809,871
115-03-01-002-003-000	COBRO DIRECTO	179,000,000	228,383,136	118,843,597	11,844,092	109,539,539	11,844,092	109,539,539
115-03-01-003-000-000	OTROS DERECHOS	1,199,511,544	1,594,117,708	582,240,328	116,452,419	1,011,877,380	116,452,419	1,011,877,380
115-03-01-003-001-000	URBANIZACIÓN Y CONSTRUCCIÓN	650,000,000	1,011,000,000	432,275,421	88,437,130	578,724,579	88,437,130	578,724,579
115-03-01-003-002-000	PERMISOS PROVISORIOS							
115-03-01-003-003-000	PROPAGANDA	145,492,000	145,492,000	-13,672,735	4,528,876	159,164,735	4,528,876	159,164,735
115-03-01-003-004-000	TRANSFERENCIA DE VEHÍCULOS	228,208,000	273,708,000	69,034,533	19,726,549	204,673,467	19,726,549	204,673,467
115-03-01-003-999-000	OTROS	175,811,544	163,917,708	94,603,109	3,759,864	69,314,599	3,759,864	69,314,599
115-03-01-003-999-002	BNUP ENROLADAS	78,111,682	66,217,846	63,531,183	64,373	2,686,663	64,373	2,686,663
115-03-01-003-999-003	BNUP FUERA DE ROL	15,900,000	15,900,000	15,691,057		208,943		208,943
115-03-01-003-999-004	OTROS	18,200,000	18,200,000	-3,493,888	2,510,086	21,693,888	2,510,086	21,693,888
115-03-01-003-999-005	MANTENCION DE FERIAS Y PERSAS	63,599,862	63,599,862	18,874,757	1,185,405	44,725,105	1,185,405	44,725,105
115-03-01-004-000-000	DERECHOS DE EXPLOTACIÓN							
115-03-01-004-001-000	CONCESIONES							
115-03-01-999-000-000	OTRAS							
115-03-02-000-000-000	**PERMISOS Y LICENCIAS**	**3,261,930,000**	**3,286,930,000**	**326,703,861**	**82,698,169**	**2,960,226,139**	**82,698,169**	**2,960,226,139**
115-03-02-001-000-000	PERMISOS DE CIRCULACIÓN	3,099,440,000	3,099,440,000	343,508,332	66,558,659	2,755,931,668	66,558,659	2,755,931,668
115-03-02-001-001-000	DE BENEFICIO MUNICIPAL	1,162,290,000	1,162,290,000	128,815,612	24,959,504	1,033,474,388	24,959,504	1,033,474,388
115-03-02-001-002-000	DE BENEFICIO FONDO COMÚN MUNICIPAL	1,937,150,000	1,937,150,000	214,692,720	41,599,155	1,722,457,280	41,599,155	1,722,457,280
115-03-02-002-000-000	LICENCIAS DE CONDUCIR Y SIMILARES	145,000,000	170,000,000	8,998,502	12,443,470	161,001,498	12,443,470	161,001,498
115-03-02-999-000-000	OTROS	17,490,000	17,490,000	-25,802,973	3,696,040	43,292,973	3,696,040	43,292,973
115-03-03-000-000-000	**PARTICIPACIÓN EN IMPUESTO TERRITORIAL - ART. 37 D.L. Nº 3.063, DE 1979**	**3,800,000,000**	**4,035,000,000**	**-205,140,068**	**1,235,838,447**	**4,240,140,068**	**1,235,838,447**	**4,240,140,068**
115-03-99-000-000-000	**OTROS TRIBUTOS**							
115-05-00-000-000-000	**C X C TRANSFERENCIAS CORRIENTES**	**696,077,225**	**1,031,363,742**	**582,188,732**	**40,127,684**	**449,175,010**	**40,127,684**	**449,175,010**

115-05-01-000-000-000	**DEL SECTOR PRIVADO**	**73,990,225**	**73,990,225**	**33,862,541**	**40,127,684**	**40,127,684**	**40,127,684**	**40,127,684**
115-05-01-002-000-000	APORTE UNIVERSIDADES	73,990,225	73,990,225	33,862,541	40,127,684	40,127,684	40,127,684	40,127,684
115-05-03-000-000-000	**DE OTRAS ENTIDADES PÚBLICAS**	**622,087,000**	**957,373,517**	**548,326,191**		**409,047,326**		**409,047,326**
115-05-03-002-000-000	DE LA SUBSECRETARÍA DE DESARROLLO REGIONAL Y ADMINISTRATIVO	360,400,000	591,648,331	240,307,845		351,340,486		351,340,486
115-05-03-002-001-000	FORTALECIMIENTO DE LA GESTIÓN MUNICIPAL		62,545,359	62,545,359				
115-05-03-002-001-001	FORTALECIMIENTO DE LA GESTION MUNICIPAL		62,545,359	62,545,359				
115-05-03-002-999-000	OTRAS TRANSFERENCIAS CORRIENTES DE LA SUBDERE	360,400,000	529,102,972	177,762,486		351,340,486		351,340,486
115-05-03-003-000-000	DE LA SUBSECRETARÍA DE EDUCACIÓN							
115-05-03-003-001-000	SUBVENCIÓN DE ESCOLARIDAD - SUBVENCIÓN FISCAL MENSUAL							
115-05-03-003-001-001	Subvencion Fiscal Mensual							
115-05-03-003-001-002	Subvencion para Educacion Especial							
115-05-03-003-002-000	SUBVENCIÓN DE ESCOLARIDAD - SUBVENCIÓN PARA EDUCACIÓN ESPECIAL							
115-05-03-003-002-001	Subvencion Escolar Preferencial Ley Nº 20.248							
115-05-03-003-002-002	Fondo de Apoyo a la Educacion Publica							
115-05-03-003-002-999	OTROS							
115-05-03-003-003-000	ANTICIPOS DE LA SUBVENCIÓN DE EDUCACIÓN							
115-05-03-003-004-000	SUBVENCIÓN ESCOLAR PREFERENCIAL, LEY N° 20.248							
115-05-03-003-999-000	OTROS							
115-05-03-004-000-000	DE LA JUNTA NACIONAL DE JARDINES INFANTILES							
115-05-03-004-001-000	CONVENIOS EDUCACIÓN PREBÁSICA							
115-05-03-005-000-000	DEL SERVICIO NACIONAL DE MENORES							
115-05-03-005-001-000	SUBVENCIÓN MENORES EN SITUACIÓN IRREGULAR							
115-05-03-006-000-000	DEL SERVICIO DE SALUD							
115-05-03-006-001-000	ATENCIÓN PRIMARIA LEY Nº 19.378, ART. 49							
115-05-03-006-002-000	APORTES AFECTADOS							
115-05-03-006-003-000	ANTICIPOS DEL APORTE ESTATAL							
115-05-03-007-000-000	DEL TESORO PÚBLICO	188,680,000	188,680,000	188,680,000				
115-05-03-007-001-000	PATENTES ACUÍCOLAS LEY Nº 20.033, ART. 8°							
115-05-03-007-004-000	BONIFICACIÓN ADICIONAL LEY INCENTIVO AL RETIRO							
115-05-03-007-999-000	OTRAS TRANSFERENCIAS CORRIENTES DEL TESORERO PÚBLICO	188,680,000	188,680,000	188,680,000				
115-05-03-009-000-000	DE LA DIRECCIÓN DE EDUCACIÓN PÚBLICA							
115-05-03-009-001-000	FONDO DE APOYO DE LA EDUCACIÓN PÚBLICA							
115-05-03-009-999-000	OTROS							
115-05-03-099-000-000	DE OTRAS ENTIDADES PÚBLICAS	73,007,000	177,045,186	119,338,346		57,706,840		57,706,840
115-05-03-099-001-000	CONVENIO COSAM	72,000,000	176,038,186	118,331,346		57,706,840		57,706,840
115-05-03-099-004-000	APORTES FONASA	1,007,000	1,007,000	1,007,000				
115-05-03-100-000-000	DE OTRAS MUNICIPALIDADES							
115-05-03-101-000-000	DE LA MUNICIPALIDAD A SERVICIOS INCORPORADOS A SU GESTIÓN							
115-05-06-000-000-000	**DE GOBIERNOS EXTRANJEROS**							
115-05-06-001-000-000	DONACIÓN DE GOBIERNOS EXTRANJEROS							
115-06-00-000-000-000	**C X C RENTAS DE LA PROPIEDAD**	**58,000,000**	**100,890,000**	**100,890,000**				
115-06-01-000-000-000	**ARRIENDO DE ACTIVOS NO FINANCIEROS**							

115-06-02-000-000-000	**DIVIDENDOS**							
115-06-03-000-000-000	**INTERESES**	**58,000,000**	**100,890,000**	**100,890,000**				
115-06-04-000-000-000	**PARTICIPACIÓN DE UTILIDADES**							
115-06-99-000-000-000	**OTRAS RENTAS DE LA PROPIEDAD**							
115-07-00-000-000-000	**C X C INGRESOS DE OPERACIÓN**							
115-07-01-000-000-000	**VENTA DE BIENES**							
115-07-02-000-000-000	**VENTA DE SERVICIOS**							
115-08-00-000-000-000	**C X C OTROS INGRESOS CORRIENTES**	**6,438,743,400**	**6,913,860,517**	**525,202,768**	**771,245,526**	**6,388,657,749**	**771,245,526**	**6,388,657,749**
115-08-01-000-000-000	**RECUPERACIONES Y REEMBOLSOS POR LICENCIAS MÉDICAS**	**456,860,000**	**456,860,000**	**-142,295,063**	**31,117,438**	**599,155,063**	**31,117,438**	**599,155,063**
115-08-01-001-000-000	REEMBOLSOS ART.4 LEY N° 19.345 Y LEY N° 19.117 ART. ÚNICO	456,860,000	456,860,000	-142,295,063	31,117,438	599,155,063	31,117,438	599,155,063
115-08-01-002-000-000	RECUPERACIONES ART.12 LEY N° 18.196 Y LEY N° 19.117 ART ÚNICO							
115-08-02-000-000-000	**MULTAS Y SANCIONES PECUNIARIAS**	**1,472,735,400**	**1,540,481,972**	**83,073,572**	**70,016,206**	**1,457,408,400**	**70,016,206**	**1,457,408,400**
115-08-02-001-000-000	MULTAS - DE BENEFICIO MUNICIPAL	666,920,000	709,211,557	-71,866,244	38,593,541	781,077,801	38,593,541	781,077,801
115-08-02-001-001-000	MULTAS LEY DE TRÁNSITO	235,341,557	235,341,557	92,909,640	11,022,807	142,431,917	11,022,807	142,431,917
115-08-02-001-002-000	MULTAS ART. 14, Nº 6, INC. 2º, LEY Nº 18.695 - MULTAS TAG	139,920,000	139,920,000	-249,513,023	9,076,191	389,433,023	9,076,191	389,433,023
115-08-02-001-003-000	MULTAS ART.42, DECRETO 900, DE 1996, MINISTERIO DE OBRAS PUBLICAS	2,491,000	2,491,000	-3,646,973	422,17	6,137,973	422,17	6,137,973
115-08-02-001-004-000	REGISTRO DE MULTAS DE PASAJEROS INFRACTORES - DE BENEFICIO MUNICIPAL							
115-08-02-001-999-000	OTRAS MULTAS BENEFICIO MUNICIPAL	289,167,443	331,459,000	88,384,112	18,072,373	243,074,888	18,072,373	243,074,888
115-08-02-001-999-001	OTRAS TTO, ASEO DOMICILIARIO	37,258,443	64,000,000	12,084,497	4,595,686	51,915,503	4,595,686	51,915,503
115-08-02-001-999-002	MULTAS DE PATENTES COMERCIALES	130,009,000	130,009,000	36,056,686	5,719,665	93,952,314	5,719,665	93,952,314
115-08-02-001-999-003	OTRAS MULTAS JPL	31,800,000	47,350,000	6,931,209	3,343,453	40,418,791	3,343,453	40,418,791
115-08-02-001-999-004	OTRAS MULTAS	90,100,000	90,100,000	33,311,720	4,413,569	56,788,280	4,413,569	56,788,280
115-08-02-002-000-000	MULTAS ART. 14, Nº 6, LEY Nº 18.695 - DE BENEFICIO FONDO COMÚN MUNICIPAL	140,360,960	140,360,960	-59,391,038	12,634,474	199,751,998	12,634,474	199,751,998
115-08-02-002-001-000	MULTAS ART. 14, Nº 6, INC. 1º, LEY Nº 18.695 - EQUIPOS DE REGISTRO							
115-08-02-002-002-000	MULTAS ART. 14, Nº 6, INC. 2º, LEY Nº 18.695 - MULTAS TAG	132,198,960	132,198,960	-67,553,038	12,634,474	199,751,998	12,634,474	199,751,998
115-08-02-002-003-000	MULTA ART. 42, DECRETO Nº 900, DE 1996, MINISTERIO DE OBRAS PUBLICAS	8,162,000	8,162,000	8,162,000				
115-08-02-002-999-000	OTRAS MULTAS DE BENEFICIO FONDO COMÚN MUNICIPAL							
115-08-02-003-000-000	MULTAS LEY DE ALCOHOLES - DE BENEFICIO MUNICIPAL	5,000,000	5,000,000	-738,718	241,135	5,738,718	241,135	5,738,718
115-08-02-004-000-000	MULTAS LEY DE ALCOHOLES - DE BENEFICIO SERVICIOS DE SALUD							
115-08-02-005-000-000	REGISTRO DE MULTAS DE TRÁNSITO NO PAGADAS - DE BENEFICIO MUNICIPAL	402,000,000	402,000,000	217,140,484	5,931,305	184,859,516	5,931,305	184,859,516
115-08-02-006-000-000	REGISTRO DE MULTAS DE TRÁNSITO NO PAGADAS - DE BENEFICIO OTRAS MUNICIPALIDADES	241,680,000	241,680,000	6,242,314	7,254,516	235,437,686	7,254,516	235,437,686
115-08-02-007-000-000	MULTAS JUZGADO DE POLICÍA LOCAL - DE BENEFICIO OTRAS MUNICIPALIDADES							
115-08-02-008-000-000	MULTAS E INTERESES	16,774,440	42,229,455	-8,313,226	5,361,235	50,542,681	5,361,235	50,542,681
115-08-02-009-000-000	REGISTRO DE MULTAS DE PASAJEROS INFRACTORES - DE BENEFICIO DE OTRAS MUNICIPALIDADES							

115-08-03-000-000-000	**PARTICIPACIÓN DEL FONDO COMÚN MUNICIPAL - ART. 38, D.L. Nº 3.063, DE 1979**	**4,150,000,000**	**4,443,000,000**	**493,317,106**	**649,878,410**	**3,949,682,894**	**649,878,410**	**3,949,682,894**
115-08-03-001-000-000	PARTICIPACIÓN ANUAL	4,150,000,000	4,443,000,000	493,317,106	649,878,410	3,949,682,894	649,878,410	3,949,682,894
115-08-03-002-000-000	COMPENSACIONES FONDO COMÚN MUNICIPAL							
115-08-03-003-000-000	APORTES EXTRAORDINARIOS							
115-08-03-003-001-000	APORTES EXTRAORDINARIOS							
115-08-03-003-002-000	ANTICIPOS DE APORTES DEL FONDO COMÚN MUNICIPAL POR LEYES ESPECIALES							
115-08-04-000-000-000	**FONDOS DE TERCEROS**	**6,148,000**	**26,000,000**	**1,397,709**	**931,83**	**24,602,291**	**931,83**	**24,602,291**
115-08-04-001-000-000	ARANCEL AL REGISTRO DE MULTAS DE TRÁNSITO NO PAGADAS	6,148,000	26,000,000	1,397,709	931,83	24,602,291	931,83	24,602,291
115-08-04-003-000-000	COBROS JUDICIALES A FAVOR DE EMPRESAS CONCESIONARIAS							
115-08-04-999-000-000	OTROS FONDOS DE TERCEROS							
115-08-99-000-000-000	**OTROS**	**353,000,000**	**447,518,545**	**89,709,444**	**19,301,642**	**357,809,101**	**19,301,642**	**357,809,101**
115-08-99-001-000-000	DEVOLUCIONES Y REINTEGROS NO PROVENIENTES DE IMPUESTOS	42,188,000	42,188,000	21,829,673	3,990,597	20,358,327	3,990,597	20,358,327
115-08-99-999-000-000	OTROS	310,812,000	405,330,545	67,879,771	15,311,045	337,450,774	15,311,045	337,450,774
115-08-99-999-001-000	OTROS	195,812,000	261,000,000	53,781,646	4,395,435	207,218,354	4,395,435	207,218,354
115-08-99-999-003-000	OTROS INGRESOS FARMACIA POPULAR	115,000,000	144,330,545	14,098,125	10,915,610	130,232,420	10,915,610	130,232,420
115-10-00-000-000-000	**C X C VENTA DE ACTIVOS NO FINANCIEROS**							
115-10-01-000-000-000	**TERRENOS**							
115-10-02-000-000-000	**EDIFICIOS**							
115-10-03-000-000-000	**VEHÍCULOS**							
115-10-04-000-000-000	**MOBILIARIO Y OTROS**							
115-10-05-000-000-000	**MÁQUINAS Y EQUIPOS**							
115-10-06-000-000-000	**EQUIPOS INFORMÁTICOS**							
115-10-07-000-000-000	**PROGRAMAS INFORMÁTICOS**							
115-10-99-000-000-000	**OTROS ACTIVOS NO FINANCIEROS**							
115-11-00-000-000-000	**C X C VENTAS DE ACTIVOS FINANCIEROS**							
115-11-01-000-000-000	**VENTA O RESCATE DE TÍTULOS Y VALORES**							
115-11-01-001-000-000	DEPÓSITOS A PLAZO							
115-11-01-003-000-000	CUOTAS DE FONDOS MUTUOS							
115-11-01-999-000-000	OTRAS							
115-11-02-000-000-000	**VENTA DE ACCIONES Y PARTICIPACIONES DE CAPITAL**							
115-11-99-000-000-000	**OTROS ACTIVOS FINANCIEROS**							
115-12-00-000-000-000	**C X C RECUPERACIÓN DE PRÉSTAMOS**	**198,456,632**	**198,456,632**	**-432,604,876**	**17,047,054**	**631,061,508**	**17,047,054**	**308,211,580**
115-12-06-000-000-000	**POR ANTICIPOS A CONTRATISTAS**							
115-12-09-000-000-000	**POR VENTAS A PLAZO**							
115-12-10-000-000-000	**INGRESOS POR PERCIBIR**	**198,456,632**	**198,456,632**	**-432,604,876**	**17,047,054**	**631,061,508**	**17,047,054**	**308,211,580**
115-12-10-001-000-000	POR DERECHOS DE ASEO DOMICILIARIO	63,702,730	63,702,730	-93,870,311	4,161,352	157,573,041	4,161,352	53,254,443
115-12-10-002-000-000	POR PERCIBIR DE PATENTES	46,773,902	46,773,902	-269,842,942	7,592,359	316,616,844	7,592,359	98,085,514
115-12-10-003-000-000	POR PERCIBIR DE PERMIS DE CIRCULACION	87,980,000	87,980,000	-68,891,623	5,293,343	156,871,623	5,293,343	156,871,623
115-12-10-003-001-000	PERMISOS DE CIRCUL DE BENEFICIO MUNICIPAL	32,992,500	32,992,500	-25,834,375	1,985,005	58,826,875	1,985,005	58,826,875
115-12-10-003-002-000	PERMISOS DE CIRCULACION DE BENEFICIO FCM	54,987,500	54,987,500	-43,057,248	3,308,338	98,044,748	3,308,338	98,044,748
115-13-00-000-000-000	**C X C TRANSFERENCIAS PARA GASTOS DE CAPITAL**	**530**	**433,995,642**	**-3,895,228**		**437,890,870**		**437,890,870**
115-13-01-000-000-000	**DEL SECTOR PRIVADO**							

115-13-01-001-000-000	DE LA COMUNIDAD - PROGRAMA PAVIMENTOS PARTICIPATIVOS							
115-13-01-999-000-000	OTRAS							
115-13-03-000-000-000	**DE OTRAS ENTIDADES PÚBLICAS**	**530**	**433,995,642**	**-3,895,228**		**437,890,870**		**437,890,870**
115-13-03-002-000-000	DE LA SUBSECRETARÍA DE DESARROLLO REGIONAL Y ADMINISTRATIVO		433,465,642	-3,848,360		437,314,002		437,314,002
115-13-03-002-001-000	PROGRAMA MEJORAMIENTO URBANO Y EQUIPAMIENTO COMUNAL		433,465,642	58,696,999		374,768,643		374,768,643
115-13-03-002-001-109	PMU AMPLIACION SEDE SOCIAL MANUTARA							
115-13-03-002-001-112	PMU CONSTRUCCION PLAZA ANGEL FANTIZZI V. PORTAL OESTE II							
115-13-03-002-001-113	PMU MEJORAMIETO PLAZA ALEJANDRO ALARCON VILLA SUIZA		11,893,836			11,893,836		11,893,836
115-13-03-002-001-114	PMU REPOSISCION SEDE SOCIAL LAS PALMERAS							
115-13-03-002-001-115	PMU MEJORAMIENTO PLAZA CIUDAD DE MEXICO COMUNA CERRILLOS							
115-13-03-002-001-116	PMU MEJORAM DE ALUMBRADO PUBLIC P. INTERIOR POB. CARD. RAUL SILVA HENRIQUEZ COM CERRILLOS							
115-13-03-002-001-117	PMU MEJORAM DE PLAZA TRADICION DE ÑUBLE POB ORESTE PLATH		58,696,999	58,696,999				
115-13-03-002-001-118	Mejoramiento Sede Social DESCO		69,898,003			69,898,003		69,898,003
115-13-03-002-001-119	Mejoramiento Plaza La Unión		72,490,132			72,490,132		72,490,132
115-13-03-002-001-120	Mejoramiento Bandejón Central Costanera Norte		70,492,157			70,492,157		70,492,157
115-13-03-002-001-121	MEJORAMIENTO PLAZA CONJUNTO VISTA ALEGRE		74,994,516			74,994,516		74,994,516
115-13-03-002-001-122	MEJORAMIENTO SEDE SOCIAL BUZETA, COMUNA DE CERRILLOS		74,999,999			74,999,999		74,999,999
115-13-03-002-002-000	PROGRAMA MEJORAMIENTO DE BARRIOS							
115-13-03-002-999-000	OTRAS TRANSFERENCIAS PARA GASTOS DE CAPITAL DE LA SUBDERE			-62,545,359		62,545,359		62,545,359
115-13-03-002-999-001	Fortalecimiento de la Gestión Municipal			-62,545,359		62,545,359		62,545,359
115-13-03-004-000-000	DE LA SUBSECRETARÍA DE EDUCACIÓN							
115-13-03-004-002-000	OTROS APORTES							
115-13-03-005-000-000	DEL TESORO PÚBLICO	530	530	-46,868		576,868		576,868
115-13-03-005-001-000	PATENTES MINERAS LEY N° 19.143	530	530	-46,868		576,868		576,868
115-13-03-005-002-000	CASINOS DE JUEGOS LEY Nº 19.995							
115-13-03-005-003-000	PATENTES GEOTÉRMICAS LEY N° 19,657							
115-13-03-005-999-000	OTRAS TRANSFERENCIAS PARA GASTOS DE CAPITAL DEL TESORERO PÚBLICO							
115-13-03-006-000-000	DE LA JUNTA NACIONAL DE JARDINES INFANTILES							
115-13-03-006-001-000	CONVENIO PARA CONSTRUCCIÓN, ADECUACIÓN Y HABILITACIÓN DE ESPACIOS EDUCATIVOS							
115-13-03-007-000-000	DE LA DIRECCIÓN DE EDUCACIÓN PÚBLICA							
115-13-03-007-001-000	MEJORAMIENTO DE INFRAESTRUCTURA ESCOLAR PÚBLICA							
115-13-03-007-999-000	OTROS							
115-13-03-099-000-000	DE OTRAS ENTIDADES PÚBLICAS							
115-13-04-000-000-000	**DE EMPRESAS PÚBLICAS NO FINANCIERAS**							
115-13-04-001-000-000	DE ZONA FRANCA DE IQUIQUE S.A.							
115-13-06-000-000-000	**DE GOBIERNOS EXTRANJEROS**							
115-13-06-001-000-000	DONACIÓN DE GOBIERNO EXTRANJERO							
115-14-00-000-000-000	**C X C ENDEUDAMIENTO**							

115-14-01-000-000-000	**ENDEUDAMIENTO INTERNO**							
115-14-01-002-000-000	EMPRÉSTITOS							
115-14-01-003-000-000	CRÉDITOS DE PROVEEDORES							
115-15-00-000-000-000	**SALDO INICIAL DE CAJA**	**5,123,545,897**	**4,543,868,021**			**4,543,868,021**		**4,543,868,021**
T O T A L		**27,175,291,185**	**28,586,361,885**	**1,221,947,327**	**2,355,820,562**	**27,364,414,558**	**2,355,820,562**	**27,041,564,630**

POR PERCIBIR
A LA FECHA
(3) - (5)
322,849,928

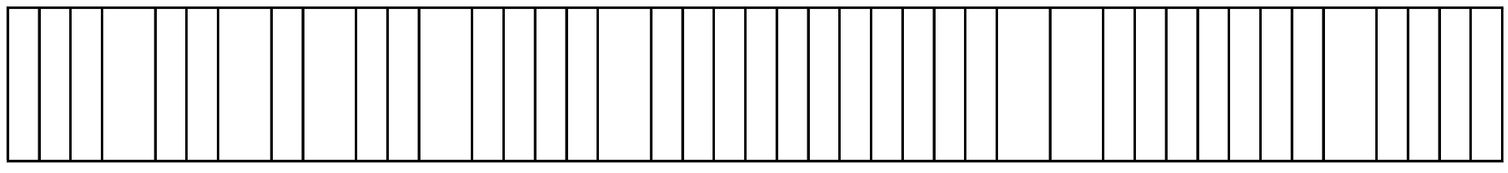

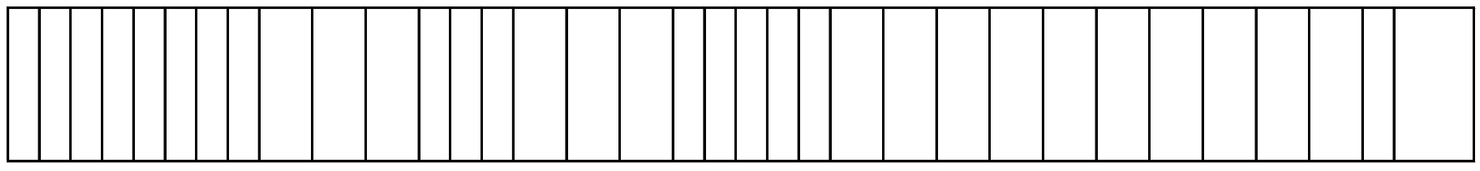

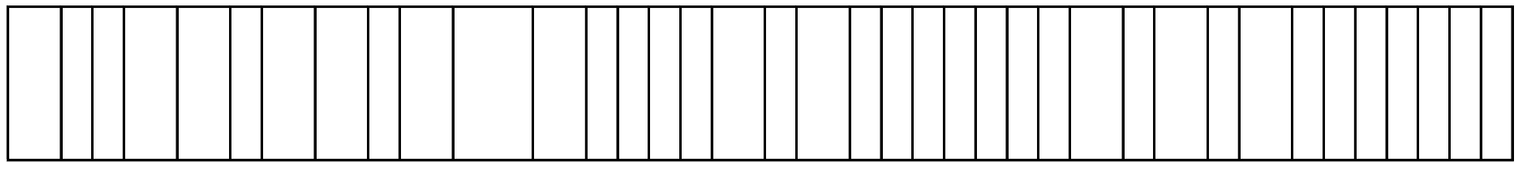

322,849,928