001097

DECRETO EXENTO N° 202/ /2026

Cerrillos, 06 AGO 2026

V I S T O S:

1. La Ley N°19.886, sobre Bases de Contratos Administrativos de Suministro y Prestación de Servicios, y sus posteriores modificaciones.
2. El Decreto de M. Hacienda N°661, que aprueba reglamento de la ley 19.886 de bases sobre Bases de Contratos Administrativos de Suministro y Prestación de Servicios, y sus posteriores modificaciones.
3. Las Facultades que me confiere la Ley N°18.695 de 1988, "Ley Orgánica Constitucional de Municipalidades", y sus posteriores modificaciones.
4. Instrucción de Carácter General N°6/2024 emitida por el Tribunal de Defensa de la Libre Competencia.
5. Decreto Exento de la Municipalidad de Cerrillos N°202/1984/2023, que aprueba Manual de Procedimientos de Contrataciones.
6. El Acta de Proclamación del Primer Tribunal Electoral de la Región Metropolitana de fecha 03 de diciembre de 2024, que nombra como Alcalde de la I. Municipalidad de Cerrillos a Sr. Johnny Yáñez Díaz.
7. La Resolución Exenta del Gobierno Regional Metropolitano de Santiago N°1291 del 3 de agosto de 2026 y el Decreto Exento de la Municipalidad de Cerrillos N°202/1096/2026.
8. Las Bases Administrativas y Formatos confeccionadas por la Secretaría Comunal de Planificación y las Especificaciones Técnicas del Departamento de Inversiones de la Secretaría Comunal de Planificación.
9. Solicitud de Pedido N°600/063/2026 de la Secretaría Comunal de Planificación.
10. Certificado de Disponibilidad Presupuestaria N°185, del GORE.
11. El memorándum N° M-600-02-00096-2026 correspondiente al Certificado de Factibilidad de la Secretaría Comunal de Planificación
12. El memorándum M-400-00-00480-2026 de la Dirección de Finanzas, remitiendo documentación para confección de bases administrativas generales.
13. El memorándum N°M-600-04-00051-2026 de SECPLAN, solicitud de revisión y visto bueno de bases administrativas generales, especificaciones técnicas y anexos.
14. El memorándum N°1000-00-00327/2026 de la Dirección Jurídica, revisión y visto bueno de bases administrativas generales y especificaciones técnicas.

C O N S I D E R A N D O:

La Ilustre Municipalidad de Cerrillos, a través de su Secretaría Comunal de Planificación, tiene la necesidad de llamar a Licitación Pública denominada **"MEJORAMIENTO PLAZA ACTIVA COSTANERA NORTE DE LA COMUNA DE CERRILLOS, CÓDIGO BIP N°40075817-0", ID 324-41-LP26,** de acuerdo a requerimientos especificados en las Bases Administrativas, Especificaciones Técnicas y otros documentos de la presente Licitación.

Que, de acuerdo al Memorándum M-400-00-00480-2026 de la Dirección de Finanzas se *"procede a revisar la existencia de los bienes y/o servicios que requiere adquirir en el Catálogo de Economía Circular y posteriormente en el Catálogo Electrónico de Convenio Marco, dispuesto para estos efectos por la Dirección de Compras y Contratación Pública, en el portal www.mercadopublico.cl. Como consecuencia, efectivamente se comprobó que los productos anteriormente descritos* ***NO EXISTEN*** *ofertas Convenios Marcos aplicables a estos, por lo que procede como mecanismo de compra a una Licitación Pública"*

D E C R E T O:

1. Aprueba el llamado y las Bases de Licitación pública denominada, **"MEJORAMIENTO PLAZA ACTIVA COSTANERA NORTE DE LA COMUNA DE CERRILLOS" ID 324-41-LP26**, cuyas Bases Administrativas Generales, Cronograma, Especificaciones Técnicas y Formatos, se encuentran contenidas o adjuntas en el presente Acto Administrativo.

2. La Inspección Técnica de la obra radica en la **Dirección de Obras Municipales** en conformidad a lo establecido en el Reglamento de Inspectores Técnicos, sancionado por el Decreto Exento N°202/1588/2010.

3. El gasto que irroga la ejecución del presente Decreto será de cargo a las cuentas presupuestarias N°215-31-02-004-204-000

PROPUESTA PÚBLICA
"MEJORAMIENTO PLAZA ACTIVA COSTANERA NORTE DE LA COMUNA DE CERRILLOS, CÓDIGO BIP N°40075817-0"

BASES ADMINISTRATIVAS GENERALES

1. GENERALIDADES

1.1. IDENTIFICACIÓN DE LA PROPUESTA PÚBLICA

Las presentes Bases Administrativas regulan el llamado a Propuesta Pública que realiza la I. Municipalidad de Cerrillos para efectuar la **"MEJORAMIENTO PLAZA ACTIVA COSTANERA NORTE DE LA COMUNA DE CERRILLOS, CÓDIGO BIP N°40075817-0"** conforme a las Especificaciones Técnicas y documentación que acompaña la presente licitación.

Organismo Mandante	I. Municipalidad de Cerrillos
RUT	69.255.000-5
Unidad Técnica	Dirección de Obras Municipales.
Financiamiento	Gobierno Regional Metropolitano (GORE)

1.2. CRONOGRAMA DE LA LICITACION

Cronograma	
Publicación	Dentro de 3 día hábil administrativos siguientes a la total tramitación de la resolución que aprueba el llamado de la presente licitación y las Bases.
Fecha de Inicio de Consultas.	Desde el mismo día de publicación en portal de Mercado Público.
Fecha Final de Consultas.	Hasta el día hábil administrativo 10 contado desde la fecha de publicación del llamado a licitación en el portal Mercado Público.
Fecha Publicación de Respuestas.	Hasta el día hábil administrativo 20 contado desde la fecha de publicación del llamado a licitación en el portal Mercado Público.
Entrega de garantía de Seriedad de la Oferta.	Hasta el día de cierre de recepción de ofertas indicado en el portal Mercado Público. La garantía en formato físico debe ser entregada en la Oficina de Partes de la Secretaría Municipal de Cerrillos, ubicada en Piloto Lazo N°120, Cerrillos. Se sugiere preferir instrumentos electrónicos.
Cierre de recepción de ofertas	Hasta el día hábil administrativo 30 contado desde la fecha de publicación del llamado a licitación en el portal Mercado Público. El plazo de cierre de las ofertas no podrá vencer en un día lunes o en un día siguiente a un día inhábil, antes de las 15:00 horas.
Acto de apertura electrónica de las ofertas técnica.	El mismo día en que se produzca el cierre de recepción de ofertas en el portal Mercado Público, a las 15:01 horas.
Acto de apertura electrónica de las ofertas económica.	Hasta el día hábil administrativo 10 contado desde el del acto de apertura de la Oferta Técnica, a las 15:00 horas
Fecha de adjudicación	Hasta el día hábil administrativo 10 contado desde la fecha del Acto de Apertura Oferta Económica en el portal Mercado Público, mediante acto totalmente tramitado. En caso que la adjudicación no se realice dentro del plazo, se informará a través del portal las razones de ello y el nuevo plazo de adjudicación.
Fecha estimada de firma del contrato	Hasta el día hábil administrativo 20, contados desde la fecha de publicación de la resolución de adjudicación totalmente tramitada en el portal Mercado Publico.
Fecha decreto de aprobación de contrato.	Hasta el día hábil administrativo 5 desde la fecha de firma del Contrato.

1.3. OBJETO DE LA LICITACION

La Municipalidad de Cerrillos requiere el **Mejoramiento de la Plaza Activa Costanera Norte**, de la Comuna de Cerrillos. El proyecto se enmarca en la necesidad de recuperar la plaza ubicada en la intersección de las calles Lo Errazuriz con Costanera Norte en la Población Raúl Silva Henríquez, que en su condición actual de abandono no entrega las condiciones óptimas para la recreación, contemplación y desarrollo de la niñez. El proyecto plantea el mejoramiento de la plaza, entregando un espacio a la comunidad destinada principalmente al deporte y la recreación. El mejoramiento de la Plaza contempla replantear las circulaciones con acceso universal considerando pavimento de baldosa, se generan espacios de estancia y permanencia en zonas de arbolado, zonas destinadas a la actividad física, como máquinas de ejercicios, aparatos para realizar calistenia, mesas de pin pon, juegos infantiles deportivos, nuevas luminarias y paisajismo enfocado en herbáceas de bajo consumo hídrico.

El proyecto se desarrollará conforme a las Especificaciones Técnicas, Bases Administrativas y demás documentación de la propuesta.

1.4. PRESUPUESTO DISPONIBLE

La presente licitación consulta por una **adjudicación con asignación simple a un solo oferente,** con un presupuesto disponible total de **$335.076.000.- (trescientos treinta y cinco millones setenta y seis mil pesos con impuestos incluidos**.

El gasto que irrogue la ejecución de esta licitación se imputará a las cuentas N° **215-31-02-004-204-000**, en virtud a financiamiento proveniente de la Gobierno Regional Metropolitano de Santiago

1.5. DEFINICIONES

Para todos los efectos de estas Bases, los términos utilizados que se indican a continuación, tienen el significado que se señala:

a) **ADJUDICACIÓN**: Acto administrativo fundado, por medio del cual la autoridad competente selecciona a uno o más oferentes para la suscripción de un Contrato.
b) **ADJUDICATARIO:** Oferente cuya oferta en el Proceso de Compras ha sido seleccionada para la suscripción del contrato definitivo o envío de Orden de Compra a través de portal www.mercadopublico.cl.
c) **BASES ADMINISTRATIVAS**: Documentos aprobados por la autoridad competente que contienen de manera general y/o particular, las etapas, plazos, criterios de evaluación y demás aspectos administrativos del proceso de compra.
d) **COMISIÓN DE EVALUACIÓN:** Es el conjunto de funcionarios o agentes públicos designados para cumplir el cometido de analizar, estudiar y evaluar las ofertas presentadas en una licitación y proponer su adjudicación a la autoridad.
e) **CONTRATISTA:** Proveedor que suministra bienes, presta servicios o ejecuta proyectos a las Entidades, en virtud de la Ley de Compras y del presente Reglamento.
f) **DÍAS:** Siempre significa días corridos, salvo que expresamente en las Bases se indique lo contrario.
g) **DÍAS HÁBILES**: Se entiende que son los días lunes a viernes, entendiéndose que son inhábiles los días sábados, los domingos y los festivos.
h) **ESPECIFICACIONES TÉCNICAS**: Documento que contiene de manera general y/o particular las especificaciones, descripciones, requisitos y demás características que deberá cumplir el servicio o proyecto a contratar, elaborado por la Unidad Técnica y/o Requirente.
i) **INSPECTOR(A) TÉCNICO(A):** Es la(s) persona(s) que, nombrada en forma competente, asume el derecho y la obligación de fiscalizar el cumplimiento de un contrato.
j) **LICITACIÓN O PROPUESTA PÚBLICA:** Procedimiento administrativo de carácter concursal, mediante el Municipio realiza un llamado público, convocando a los interesados para que, sujetándose a las Bases fijadas, formulen sus propuestas, de entre las cuales seleccionará y aceptará la más conveniente.
k) **OFERENTE:** Proveedor que participa en la licitación presentando una oferta, estando habilitado para ello.
l) **ORDEN DE COMPRA:** Documento digital, enviado por la Municipalidad a través del Sistema de Información al proveedor adjudicado. En ella se detalla el precio, la cantidad y otras condiciones para la entrega, la obra y/o el servicio que se desea adquirir.

m) **SISTEMA DE INFORMACIÓN:** Corresponde al sitio de Internet www.mercadopublico.cl.
n) **U.T.M.:** Unidad Tributaria Mensual.
o) **UNIDAD TÉCNICA:** La unidad municipal que tiene a su cargo la supervisión técnica y administrativa del servicio o proyecto, y en general, el exacto cumplimiento del contrato u orden de compra.

1.6. PARTICIPANTES

Podrán participar en este llamado a Propuesta Pública, personas hábiles en el registro de proveedores, ya sean, naturales o jurídicas, chilenas o extranjeras, que por sí o mediante Unión Temporal de Proveedores, no registren alguna de las inhabilidades establecidas en el inciso 1° del artículo 4° y las del artículo 35 septies de la ley N°19.886, de Bases sobre Contratos Administrativos de Suministro y Prestación de Servicios (ley de compras), y las del artículo 154 del Decreto 661 del Ministerio de Hacienda de 2024, ni la prohibición de celebrar actos y contratos con organismos del Estado por haber sido condenados en virtud de lo dispuesto en la ley N°20.393, que Establece la Responsabilidad Penal de las Personas Jurídicas en los Delitos de Lavado de Activos, Financiamiento del Terrorismo y Delitos de Cohecho que indica, ni que hayan sido condenados por el Tribunal de Defensa de la Libre Competencia en conformidad con lo dispuesto en el artículo 26 letra d) del DFL 1, del Decreto Ley N°211, de 1973, o en virtud a Delitos económicos, de acuerdo a lo señalado en el artículo 33 de la Ley 21.595, así como en otros cuerpos normativos, conforme a la legislación vigente.

El oferente deberá presentar una "Declaración Jurada de requisitos para ofertar", la cual se genera en línea a través de la plataforma www.mercadopublico.cl, en el módulo de presentación de las ofertas. En el evento que no se presente dicha declaración, se presente de manera incompleta o bien se indique el incumplimiento de uno o más requisitos mínimos para participar de la oferta, **será declarada inadmisible**.

Se entenderá como una participación en **Unión Temporal de Proveedores (UTP)** al conjunto de empresa de menor tamaño, sea que se trate de personas naturales o jurídicas, que se unen para la presentación de una oferta, sin que sea necesario constituir una sociedad, de conformidad al artículo 51 y siguientes de la ley 19.886.

El acuerdo en que conste la UTP, debe adjuntarse al momento de ofertar y materializarse por **escritura pública.** Sin embargo, tratándose de adquisiciones inferiores a 1.000 U.T.M el acuerdo en que conste la unión podrá materializarse por instrumento público o privado. De no adjuntar el presente documento la oferta será declarada **inadmisible.**

En el caso de Unión Temporal de Proveedores, se debe indicar en el formulario de ofertas del portal mercado público, los RUT de los Proveedores que se han unido en dicha UTP.

Es así, que el **acuerdo donde conste la Unión Temporal de Proveedores**, debe contener a lo menos, los siguientes elementos:

- Identificación de todos sus Integrantes
- Indicar la responsabilidad solidaria entre las partes respecto de todas las obligaciones que se generen con la Municipalidad
- Nombramiento de un representante o apoderado con poderes suficientes, los poderes mínimos del apoderado, deben ser los siguientes:
  - Presentar los antecedentes.
  - Subsanar solicitudes de aclaración.
  - Actuar como supervisor del contrato.
  - Ejecutar la obra.
  - Facturar.
  - Entregar informes.
  - Renovar o modificar garantías.
- Determinación de su duración, la cual no podrá ser inferior al tiempo que durará la ejecución del contrato, incluyendo su prorroga o modificación.
- Si debido a una prórroga, la vigencia del contrato superare a la de la UTP, esta última deberá ser modificada, prorrogándose su vigencia hasta alcanzar el plazo total de vigencia del contrato correspondiente.
- Se debe acordar quien o quienes de los integrantes serán los que facturarán y recibirán los pagos. En caso de omitirlo, se entenderá que es el representante de la UTP, quien debe facturar y recibir los pagos.

Al momento de la presentación de las ofertas, los integrantes de la Unión determinarán qué antecedentes presentarán para ser considerados en la evaluación respectiva, siempre y cuando lo anterior no signifique ocultar información relevante para la ejecución del respectivo contrato que afecte a alguno de los integrantes de la misma.

Las causales de inhabilidad, afectarán a cada integrante de la Unión individualmente considerado. En caso de afectar una causal de inhabilidad a algún integrante de la Unión, ésta deberá decidir si continuará con el respectivo procedimiento de contratación con los restantes integrantes no inhábiles de la misma o se desiste de su participación en el respectivo proceso. En caso de que la inhabilidad se produzca durante el periodo del contrato adjudicado, el remplazo del proveedor se realizará de acuerdo a lo establecido en el artículo 183 del Reglamento de la Ley de Compras.

Cada uno de los integrantes de dicha UTP, deberán encontrarse hábiles en el Registro de Proveedores del Estado y no podrán participar en otra. Adicionalmente, no podrán ofertar de manera individual en un mismo proceso licitatorio quienes participen de este como integrantes de una UTP, declarándose inadmisible la oferta presentada por la persona natural o jurídica de forma individual, evaluándose únicamente la oferta de la UTP de la que forma parte.

Los Oferentes, así como la Unión Temporal de Proveedores que pudiesen formar para esta licitación, deben cumplir con toda la regulación sectorial que existe en el país para esta actividad.

1.7. NORMAS QUE LO RIGEN

Esta licitación se rige por lo previsto en la Ley N°19.886 Ley de Bases sobre Contratos Administrativos de Suministro y Prestación de Servicios y en su Reglamento aprobado por Decreto N°661, de 2024, del Ministerio de Hacienda y por la documentación y antecedentes propias de la licitación y la Ley N°21.634 del Ministerio de Hacienda.

En forma supletoria a lo señalado en los incisos anteriores se deberá dar cumplimiento a la normativa legal vigente y atingente al objeto de la presente licitación, entre ellas la D.F.L. N°458 de 1975 "Ley y General de Urbanismo y Construcciones (LGUC) y su correspondiente Ordenanza contenida en el Decreto Supremo N°47 de 1992 "Ordenanza General de Urbanismo y Construcciones" (OGUC); Normativa de hormigón para la Nch 170 Of. 2016; Manual de Obras de Vialidad, Pavimentación y Aguas Lluvias de SERVIU; D.S N°1/2022 del Ministerio de Energía; D.S N°51/2015 del Ministerio de Energía y Comisión Nacional de Energía, "Reglamento de Alumbrado Público de Bienes Nacionales de Uso Público destinados al Tránsito Peatonal"; Decreto N°08 de Ministerio de Energía que aprueba Reglamento de Seguridad de las Instalaciones de consumo de Energía Eléctrica; Decreto N°109 de 2018 de Ministerio de Energía que aprueba Reglamento de seguridad de las instalaciones eléctricas destinadas a la producción, transporte, prestación de servicios complementarios, sistemas de almacenamiento y distribución de energía eléctrica; Instrucción de Carácter General N°6/2024 del Tribunal de Defensa de la Libre Competencia, Ley N°20.123 y su reglamento; Ley Nº20.238; D.F.L N°1 de 2006 que refunde, coordina y sistematiza la Ley N°18.695; Ley N°18.046; Decreto N°2.385 de Rentas Municipales; Ley N° 21.796; Ley N°19.880; Ley N°19.628; Ley N° 20.285 y las demás que señale el Convenio de Trasferencia y las especificaciones técnicas del proyecto. Además, se aplicarán las resoluciones municipales sobre la materia, contenidas en Ordenanzas, Reglamentos y Decretos Municipales, así como las disposiciones legales y reglamentarias que contempla las normas de INN; NCH y SEC pertinentes a las materias y procedimientos de ejecución de las obras.

La Resolución Exenta del Gobierno Regional Metropolitano de Santiago N°1291 del 03 de agosto de 2026; y el Decreto Exento de la Municipalidad de Cerrillos N°202/1096/2026.

1.8. PLAZO DE EJECUCIÓN

El plazo de ejecución es de **150 días máximos corridos**, contados desde el día siguiente a la entrega del terreno, la cual se llevará acabo hasta el quinto día hábil posterior a la aprobación del Decreto que autoriza el contrato. **Cualquier plazo ofertado que supere el rango indicado, será considerado fuera de bases y dicha oferta será declarada inadmisible.**

1.9. SOLUCIÓN DIVERGENCIAS

Cualquier duda o divergencia que se produzca durante la ejecución de la obra licitada, respecto a la aplicación de cualquiera de los documentos que forman parte del presente llamado a licitación, entre el contratista y el Inspector(a) Técnico(a), será resuelta en única instancia por la Dirección de Asesoría Jurídica de la Municipalidad de Cerrillos.

1.10. OBLIGACIONES DE LA MUNICIPALIDAD

- Entregar toda la información disponible para la realización del proyecto licitado.
- Pagar al contratista por la ejecución de la obra licitada, en los términos y condiciones establecidas en las B.A.G., especificaciones técnicas y contrato.

1.11. PUBLICACIÓN

Todo el proceso de compra o contratación de la adquisición, servicio u obra y la publicación del llamado y sus antecedentes, deberá efectuarse, utilizando solamente los sistemas electrónicos o digitales que establezca al efecto la Dirección de Compras y Contratación Pública, en el sitio www.mercadopublico.cl

1.12. VISITA A TERRENO O REUNION TÉCNICA

La presente propuesta **NO** considera visita a terreno **NI** reunión informativa.

1.13. SUPERVISIÓN

La supervisión del contrato estará a cargo del Inspector(a) Técnico(a), en este caso a quien designe el Director, o quien subrogue la **Dirección de Obras Municipales,** su designación será establecida en el decreto de adjudicación.

Sin perjuicio de lo establecido en el inciso anterior, la Unidad Técnica podrá solicitar que el Inspector Técnico **sea asesorado por profesionales o por sociedades de profesionales,** cuando y las veces que sea necesario contar con una determinada calificación profesional o expertiz sobre la(s) materia(s).

1.14. PROGRAMA DE INTEGRIDAD Y ÉTICA EMPRESARIAL

Toda persona natural, jurídica o Unión Temporal de Proveedores (UTP) se obliga a velar por la integridad y la ética empresarial, no ofreciendo ni concediendo, ni intentar ofrecer o conceder, sobornos, regalos, premios, dádivas o pagos, cualquiera fuese su tipo, naturaleza y/o monto, a ningún funcionario público en relación con su oferta, con el proceso de licitación pública, ni con la ejecución del contrato u orden de compra que se derive de la misma, ni tampoco a ofrecerlas o concederlas a terceras personas que pudiesen influir directa o indirectamente en la adjudicación o ejecución del contrato u orden de compra.

De esta forma tiene plena conciencia de que dichas prácticas constituyen delitos, cuya penalidad fue aumentada por la Ley N°21.121, que modifica el Código Penal y otras normas legales para la prevención, detección y persecución de la corrupción.

2. ANTECEDENTES DE LA PROPUESTA

2.1. DOCUMENTOS

Los documentos que acompañan a este llamado a propuesta son:

- Decreto que aprueba a Licitación Pública.
- Bases Administrativas Generales.
- Especificaciones Técnicas correspondientes.
- Aclaración a las Bases, si las hubiese.
- Modificaciones a las bases, si las hubiese.
- Planimetrías.
- Formatos.
- Anexos.

- Otros.

2.2. ACLARACIONES

Todo oferente que tenga dudas sobre el contenido de las presentes bases administrativas generales, especificaciones técnicas y/o sus anexos, podrá ingresar preguntas hasta la hora y fecha indicada en la ficha de licitación del portal de la página web www.mercadopublico.cl.

Las preguntas formuladas por los proveedores deberán efectuarse a través del sistema de información, no pudiendo los proveedores contactarse en ninguna otra forma con la entidad licitante o sus respectivos funcionarios, por la respectiva licitación, durante el curso del proceso, de acuerdo al artículo N°35 ter de la ley N°19.886.

Las respuestas a las consultas que realicen los oferentes formarán parte integrante de las presentes bases y serán dadas a conocer a través del Sistema de Información de www.mercadopublico.cl, en la hora y fecha descrita en la plataforma. En caso que la respuesta signifique una modificación a las bases administrativas generales o los requerimientos solicitados en las especificaciones técnicas, la Municipalidad de Cerrillos si lo estima conveniente podrá fijar un plazo prudencial para que los participantes adecúen sus ofertas a las nuevas condiciones establecidas ampliándose el término de recepción de ofertas. Las respuestas a las aclaraciones formarán parte integrante de las bases de la licitación, emitiendo el correspondiente acto administrativo y publicado en el Sistema de Información.

2.3. MODIFICACIÓN A LAS BASES

El Municipio podrá modificarlas mediante acto administrativo totalmente tramitado, ya sea por iniciativa propia para determinar el correcto sentido y alcance de las Bases de la Licitación y de los documentos que la integran o en atención a una aclaración solicitada por algún oferente, hasta antes del cierre de recepción de las ofertas, prorrogando, de ser necesario, el plazo de cierre de recepción de las ofertas en un plazo prudencial y dependiendo del caso, para que los oferentes puedan conocer y adecuar sus ofertas a los nuevos requerimientos. Las modificaciones que se lleven a cabo, serán informadas oportunamente en el Sistema de Información y formaran parte integral de la licitación.

En caso de realizarse modificaciones que alteren elementos esenciales del contrato que afecten los costos y plazos para presentar ofertas, los plazos originales para la presentación de ofertas se reiniciarán y serán contados a partir del día hábil siguiente a la publicación del respectivo decreto que aprueba la modificación.

2.4. IDIOMA

Toda la documentación relativa a la oferta, contrato y sus aclaraciones, modificaciones etc., deben ser redactadas en idioma español. Todos los catálogos, manuales, fichas técnicas, datos técnicos y material ilustrado exigido y los aportes del oferente en la presente licitación deberán presentarse en español o con su traducción correspondiente.

3. SUFICIENCIA DE LA OFERTA

Se considerará que el proponente antes de presentar su oferta está compenetrado de todos los riesgos, contingencias y demás factores y circunstancias que puedan afectar su oferta, así como los costos y gastos requeridos para cubrir todas las obligaciones contractuales, en las condiciones establecidas en las Bases, especificaciones técnicas y contrato. En consecuencia, el contratista no podrá alterar la naturaleza y envergadura del proyecto, ni el valor ofertado, por causa sobreviniente.

4. VALIDEZ DE LA OFERTA

El sólo hecho de la presentación de la oferta, significa la aceptación por parte del proponente de las presentes Bases y de los antecedentes que la acompañan. La presentación de los antecedentes de la propuesta, implicará el conocimiento y aceptación de las presentes bases administrativas generales, especificaciones técnicas y sus documentos integrantes, de tal manera que el adjudicatario de la Propuesta, quedará obligado en los términos de los referidos instrumentos.

Las ofertas se mantendrán vigentes hasta la aprobación del contrato por el respectivo decreto. En caso de que, el adjudicatario se retracte de su oferta la Municipalidad puede determinar hacer uso de la facultad de readjudicar la presente licitación. En tal evento los oferentes deberán mantener sus ofertas bajo las mismas condiciones ofrecidas.

5. CONTENIDO Y PRESENTACIÓN DE LAS OFERTAS

Las ofertas por parte de los proveedores deberán ser presentadas a través del Sistema de Información (Portal Mercado Público), en el formato correspondiente y adjuntando todos los antecedentes que se soliciten en las presentes Bases, salvo que ocurra alguna las situaciones previstas en el artículo 115 del decreto 661 de 2024, del Ministerio de Hacienda.

La presente Licitación constará de las siguientes partes:

1. ANTECEDENTES ADMINISTRATIVOS.
2. ANTECEDENTES CALIFICACIÓN DEL OFERENTE
3. ANTECEDENTES TÉCNICOS.
4. ANTECEDENTES COMPLEMENTARIOS.
5. ANTECEDENTES ECONÓMICO.
6. GARANTÍA.

5.1. ANTECEDENTES ADMINISTRATIVOS

Los oferentes deberán disponer de los siguientes **"ANTECEDENTES ADMINISTRATIVOS"**, a través del Sistema de Información:

5.1.1. Declaración Jurada Simple de Identificación del Proponente **(FORMATO N°1)**. En el caso de las UTP cada uno de los integrantes deberá indicar su RUT e indicar el nombre, RUT y firma del Apoderado o Representante común con poderes suficientes para este y demás anexos.

5.1.2. Declaración Simple para Propuestas **(FORMATO N°2).**

5.1.3. Los oferentes deberán contar con inicio de actividad económica acorde al objeto de la presente licitación pública.

5.1.4. Si el oferente es una **Persona Natural**, deberá adjuntar:

a) Copia de Cédula de Identidad vigente por ambos lados.

5.1.5. Si el oferente es **Persona Jurídica**, además deberán contar con lo siguiente:

a) Copia de cédula de identidad vigente de representante legal por ambos lados.

b) Identificación de los socios y accionistas principales que integran las sociedades o empresas prestadoras de acuerdo a lo indicado en el Titulo III, artículo 7, letra e) de la Ley N°20.285.

c) Certificado de Vigencia de la Sociedad otorgado por el Conservador de Bienes Raíces, el cual debe encontrarse vigente de acuerdo al plazo señalado por la institución que lo emite

d) Certificado de Vigencia de Poderes otorgado por el Conservador de Bienes Raíces, el cual debe encontrarse vigente de acuerdo al plazo señalado por la institución que lo emite.

En cuanto a las **letras c) y d)**, también serán válidos los certificados entregados conforme a la Ley N°20.659 para acreditar la vigencia de la sociedad y representante legal, el cual debe encontrarse vigente de acuerdo al plazo señalado por la institución que lo emite.

En caso de ofertas presentadas por **Unión Temporal de Proveedores** cada integrante, deberá presentar todos los documentos requeridos precedentemente, de conformidad con su condición particular (persona natural o jurídica), y en la forma y oportunidad dispuesta para ello. Adicionalmente se deberá **adjuntar la correspondiente escritura**, que da cuenta del acuerdo para participar de esta forma, de acuerdo a lo indicado en el punto 1.6 de las presentes bases.

Los antecedentes y/o documentos administrativos solicitados, no serán necesarios adjuntarlos, si estos se encuentran en el Registro de Proveedores del portal de www.mercadopublico.cl, siempre y cuando, estos antecedentes y/o documentos, se encuentren en la forma y vigencia solicitada en las presentes bases.

5.2. ANTECEDENTES DE CALIFICACIÓN DE LOS OFERENTES

El oferente deberá presentar su oferta de "**HABILITACIÓN O APTITUD**" a través del portal Mercado Público adjuntando los siguientes antecedentes y/o documentos:

5.2.1. Declaración Simple de Experiencia en Proyectos Ejecutados (FORMATO N°3).

Para verificar la "EXPERIENCIA DEL OFERENTE", se acreditará **SOLAMENTE** con **"acta de recepción de obras sin observaciones" y/o certificados de experiencia del mandante que indique la "recepción de obras sin observaciones"** en obras ejecutadas relacionadas con el mejoramiento o construcción de parques y plazas, instalación de luminarias, implementación de sistemas de riego (como riego por goteo, aspersores automáticos, entre otros), y/o mejoramiento o construcción de calzadas y veredas, en un periodo no superior a **5 (cinco) años previos a la fecha de cierre de recepción de ofertas de la presente propuesta**, abarcando proyectos **sobre 2000 UTM (valor de acuerdo a la fecha de ejecución de proyecto) cada uno**, emitidas por entidades **públicas o privadas** a nombre del oferente, no de socios, accionistas u otros, a excepción de las U.T.P respecto de las cuales se aceptará acreditar experiencia en base a los miembros que integren la U.T.P considerados individualmente.

Se insta a no subir otros documentos, tales como, órdenes de compra, contratos, decretos de adjudicación, u otros que no sean los ya mencionados.

Todos los certificados de experiencia, extendidos por los Mandantes del proyecto, deberán contener, al menos, todo lo indicado a continuación:

a) Nombre del proyecto.
b) Identificación del mandante.
c) Identificación del oferente.
d) Breve descripción del proyecto ofertado.
e) En caso que la experiencia corresponda a un mandante o entidad pública, indicar ID de la licitación o indicar número de la orden de compra.
f) Fecha de inicio y de término del contrato.
g) Monto total del contrato.
h) Nombre, firmas y timbres del quien otorga el certificado correspondiente.

Muy importante: Todos los certificados de entidades públicas deben ser emitidos por la Dirección a cargo de la recepción de la obra **(Dirección Obras Municipales).** En caso contrario, el certificado de experiencia no será considerado valido al momento de evaluar la oferta, al igual que los proyectos que no se encuentren debidamente acreditados con la documentación señalada.

5.2.2. Identificación y Experiencia del Equipo de Trabajo (FORMATO N°4).

El oferente deberá identificar al equipo de Trabajo y adjuntar el siguiente documento:

a. **Instalador Eléctrico.** Responsable de la supervisión de las obras eléctricas en terreno y de la inscripción de las instalaciones eléctricas ante la SEC.
- Adjuntar Certificación de la Superintendencia de Electricidad y Combustible (SEC), vigente, clase A o B, con una antigüedad mínima de 10 años contados desde su otorgamiento y curriculum vitae actualizado a la fecha.

b. **Supervisor de Obra.** Responsable directo del control, coordinación y cumplimiento técnico de los trabajos ejecutados en terreno, manteniendo comunicación permanente con el I.T. Estará a cargo de las demandas en el cumplimiento de las Especificaciones Técnicas, Bases Administrativas y contrato, así también, será el nexo operativo y administrativo del contratista con el municipio.
- Adjuntar título profesional o técnico en el área de la construcción y curriculum actualizado a la fecha.

c. **El contratista deberá designar a un profesional competente (Ingeniero Civil, Constructor Civil o Instalador Sanitario SISS Primera Categoría).** Responsable exclusivo de la tramitación y ejecución de las obras sanitarias. Será obligación del contratista el desarrollo, tramitación y obtención de la aprobación informativa previa del proyecto, así como la obtención del certificado de recepción de las instalaciones interiores, conforme a lo establecido en las exigencias del Reglamento de Instalaciones Domiciliarias de Agua Potable y Alcantarillado (RIDAA), aprobado mediante D.S. MOP N° 50/2002.
- Adjuntar título profesional y curriculum actualizado a la fecha.

5.3. ANTECEDENTES TECNICOS

El oferente deberá presentar su oferta **"TÉCNICA"** a través del portal Mercado Público adjuntando los siguientes antecedentes y/o documentos:

5.3.1. Declaración Simple de Existencia de Programas de Integridad y Ética Empresarial del Proveedor (FORMATO N°5), el oferente deberá indicar y adjuntar los medios de acreditación de lo señalado en el punto 9.2.1. de las Bases Administrativas Generales.

5.3.2. Declaración Simple de Mano de Obra Local (FORMATO N°6), el oferente deberá indicar la cantidad de trabajadores contratados para la ejecución de la obra en terreno con residencia en la comuna de Cerrillos.

5.3.3. Carta Gantt del Programa General del proyecto a postular (en días corridos), considerando como día 1 del inicio de la obra al día siguiente a la fecha de entrega del terreno, cuyo plazo de ejecución no podrá exceder el plazo indicado en el punto 1.8. de las BAG. de lo contrario su oferta será **declarada inadmisible**.

5.3.4. Certificado de Seguridad de aprobación, seguimiento, o tipo, emitido por un organismo de certificación autorizado por la SEC de acuerdo con lo establecido en el PE N°5/07, de acuerdo a lo requerido en el punto 4.4.2 y 4.4.3 de las especificaciones técnicas.

5.4. ANTECEDENTES COMPLEMENTARIOS

El oferente deberá presentar su oferta de criterios **"COMPLEMENTARIO"** adjuntando lo siguiente:

5.4.1. Declaración Simple del cumplimiento de Materias Sustentables e Inclusión (FORMATO N°7), el oferente deberá indicar y adjuntar los medios de verificación del cumplimiento de las materias señaladas en el punto 9.3.1. de las Bases.

5.5. ANTECEDENTES ECONÓMICOS

Los oferentes, además de ingresar su oferta económica al portal www.mercadopublico.cl, consignando el precio en **VALOR TOTAL NETO**, expresado en moneda nacional, antes de la hora y fecha señalada como cierre de la propuesta, deberán señalar su oferta en el **FORMATO OFERTA ECONÓMICA y en el PRESUPUESTO DETALLADO. En el caso que dicho formato se encuentre incompleto, existan incongruencias con el comprobante de oferta del portal o existan ítems sin valorizar en el presupuesto detallado, la oferta será declarada inadmisible.**

Los proponentes, deberán considerar todos los gastos directos e indirectos que irrogue el cumplimiento del proyecto materia de la licitación, a modo de ejemplo: Distribución, empaque, permisos, traslados especiales, costos de garantías, protocolización del contrato y en general lo necesario para cumplir los requisitos establecidos.

5.6. PRESENTACION DE ANTECEDENTES

De verificarse que el oferente ha omitido, ocultado o manipulado la información referente a la documentación requerida al momento de presentar su oferta u otros antecedentes la municipalidad deberá rechazar su oferta. Los oferentes por iniciativa propia no podrán modificar los formatos mediante los cuales se presenten las ofertas técnica, económica y complementaria, debiendo ser completados con los datos específicamente solicitados.

Los oferentes deben constatar que el envío de su oferta a través del portal electrónico de compras públicas haya sido realizado con éxito, incluyendo el previo ingreso de todos los formularios y anexos requeridos completados de acuerdo con lo establecido en las presentes bases. Debe verificar que los archivos que se ingresen contengan efectivamente los anexos y formatos solicitados. Será de responsabilidad de los oferentes adoptar las precauciones necesarias para ingresar oportuna y adecuadamente sus ofertas.

Asimismo, se debe comprobar siempre, luego de que se finalice la última etapa de ingreso de la oferta respectiva, que se produzca el despliegue automático del "Comprobante de Envío de Oferta" que se entrega en dicho Sistema, el cual puede ser impreso por el proponente para su resguardo. En dicho comprobante será posible visualizar los anexos y formatos adjuntos, cuyo contenido es de responsabilidad del oferente.

El hecho de que el oferente haya obtenido el "Comprobante de envío de ofertas" señalado, únicamente acreditará el envío de ésta a través del Sistema, pero en ningún caso certificará la integridad o la completitud de ésta, lo cual será evaluado por la comisión evaluadora. En caso de que, antes de la fecha de cierre de la licitación, un proponente edite una oferta ya enviada, deberá asegurarse de enviar nuevamente la oferta una vez haya realizado los ajustes que estime, debiendo descargar un nuevo comprobante.

La Municipalidad se reserva el derecho en cualquier instancia del proceso las veces que estime necesario de revisar los antecedentes de los proponentes que se presentan a esta licitación, pudiendo solicitar a los oferentes mayores antecedentes que permitan respaldar lo declarado con la finalidad de comprobar que la información contenida en su oferta sea verídica.

5.7. INDISPONIBILIDAD DEL SISTEMA DE PRESENTACIÓN DE OFERTAS

No se aceptarán ofertas que se presenten por un medio distinto al establecido en estas Bases, salvo en aquellos casos en que por indisponibilidad del Sistema (www.mercadopublico.cl), el oferente no pueda ingresar su oferta a través del dicho sistema. De ser el caso, el proponente deberá solicitar a la Dirección de Compras y Contratación Pública (DCCP), un certificado de indisponibilidad del sistema, dentro de las 24 (veinticuatro) horas siguientes al plazo de cierre de recepción de ofertas.

Una vez emitido dicho certificado de indisponibilidad, el proponente podrá hacer entrega física de su oferta en un plazo de hasta 2 días hábiles, contados desde la fecha de envío de dicho certificado. Tanto el certificado expedido por la DCCP como el sobre con la oferta en soporte papel, deberán ser presentados en la Oficina de Partes de la Secretaría Municipal de Cerrillos, ubicada en calle Piloto Lazo 120, en horario de oficina, adjuntando una carta explicativa de los hechos acontecidos que imposibilitaron la presentación de la oferta. La oferta en soporte papel será aceptada únicamente si la DCCP confirma la indisponibilidad del sistema, de lo contrario será **declarada inadmisible.**

Tanto el Certificado de Indisponibilidad del Portal, emitido por la Dirección de Compras y Contratación Pública, como la oferta recepcionada en soporte papel, serán agregadas en la sección archivos adjuntos de la presente licitación en la plataforma de www.mercadopublico.cl, a fin de cumplir con los principios de probidad, transparencia y publicidad.

6. COMISIÓN DE EVALUACIÓN

La Comisión Evaluadora, estará integrada por tres funcionarios y/o funcionarias, de la siguiente manera:

a) Un funcionario/a de la unidad requirente, designado por su jefatura directa o quien le subrogue.
b) Un funcionario/a de la Dirección de Finanzas, designado por su jefatura directa o quien le subrogue.
c) Un funcionario/a designado de acuerdo con la nómina establecida por la administración Municipal al Azar.

En caso que se requiera, se podrá solicitar la presencia de un profesional de la Dirección de Jurídica quien asesorará en su materia, quien tendrá derecho a voz, pero no a voto.

La integración de la Comisión Evaluadora deberá ser sancionada a través de Decreto Exento, y publicada en el Sistema de Información previo al acto de apertura, debiendo suscribir una declaración jurada en la que manifiesten, expresamente, la ausencia de conflictos de interés con aquellos oferentes que participen en el proceso de licitación, obligándose a resguardar la confidencialidad respecto del mismo. En caso de existir conflicto de interés respecto a alguna de las ofertas presentadas, o en caso de indisponibilidad por fuerza mayor o caso fortuito que afecte a alguno de sus integrantes, este podrá ser reemplazo, debiendo designarse al nuevo integrante mediante Decreto Alcaldicio.

Los miembros de la Comisión Evaluadora no podrán:

- Tener contactos con los oferentes, salvo en cuanto proceda alguno de mecanismos regulados por las presentes Bases Administrativas Generales.
- Aceptar solicitudes de reunión, de parte de terceros, sobre asuntos vinculados directa o indirectamente con esta licitación, mientras integren la Comisión Evaluadora.
- Aceptar ningún donativo de parte de terceros. Entiéndase como terceros, entre otros, a las empresas que prestan servicios de asesoría, o bien, sociedades consultoras, asociaciones, gremios o corporaciones.
- Estar afecto a las prohibiciones establecidas en el capítulo VII de la ley N°19.886, de la "Probidad Administrativa y Transparencia de la Administración Pública".

La Comisión de Evaluación participará en los actos de apertura y será la encargada de evaluar las ofertas.

Está comisión podrá solicitar a los oferentes que **salven errores u omisiones formales, siempre y cuando las rectificaciones de dichos vicios u omisiones no les confieran a esos oferentes una situación de privilegio respecto de los demás competidores** y se informe de dicha solicitud al resto de los oferentes a través del Sistema de Información (Art. 56, Reglamento de Ley 19.886). **Se entenderá por errores u omisiones formales, aquellos que no afecten esencialmente la respectiva oferta, no considerando entre estos, los errores en el precio de la oferta.**

Asimismo, se podrá permitir **la presentación de certificaciones o antecedentes que los oferentes hayan omitido presentar al momento de efectuar la oferta, siempre que dichas certificaciones o antecedentes se hayan producido u obtenido con anterioridad al vencimiento del plazo para presentar ofertas o se refieran a situaciones no mutables entre el vencimiento del plazo para presentar ofertas y el periodo de evaluación.** En este caso los oferentes deberán entregar estos documentos a través del Sistema de Información dentro del plazo de establecido en el sistema de www.mercadopublico.cl.

El plazo otorgado para rectificar y/o presentar las certificaciones, será el establecido en la plataforma, el que no podrá ser inferior a 25 horas desde la solicitud realizada por la municipalidad. En tal caso, la Comisión de Evaluación deberá coordinarse con posterioridad con el fin de comprobar si el oferente cumplió con la observación formulada. Si el proponente no acompaña la documentación solicitada o no salva el error u omisión su oferta será **declarada inadmisible**.

La comisión **declarará inadmisible** las ofertas presentadas que no cumplan los requisitos o condiciones establecidos en las presentes bases de licitación, en la ley de compras y su reglamento, y las señaladas a continuación:

- No presentar la garantía de seriedad de la oferta, de acuerdo a los términos establecidos en las B.A.G.
- En caso de realizarse ofertas simultaneas por parte de empresas pertenecientes al mismo grupo empresarial o relacionadas entre sí, procederá evaluarse la oferta más conveniente declarando las demás inadmisibles, de acuerdo al Artículo N°9 de la Ley 19.886.
- Cuando el o los oferentes no presenten ofertas económicas o estas sean superiores al presupuesto contemplado para la presente licitación.
- Las ofertas presentadas por UTP que no correspondan a una empresa de menor tamaño.
- Cuando la Municipalidad considere que dicha oferta no es conveniente a los intereses municipales.
- En caso de no coincidir el objeto de la licitación con el giro del oferente, se rechazará su oferta y será declarada inadmisible.
- Las demás causales contempladas en las presentes Bases.

Además, se **declarará desierta** la licitación en caso de no presentarse oferentes, cuando todas las ofertas no fueran admisibles, o cuando todas las ofertas presentadas no fueran convenientes a los intereses de la municipalidad.

Dichas declaraciones deberán materializarse a través del **acto administrativo fundado correspondiente** y no darán derecho a indemnización alguna a los oferentes.

7. OFERTA RIESGOSA O TEMERARIA

La Municipalidad podrá **declarar inadmisible la oferta,** si determina que una o más ofertas son riesgosas o temerarias, por cuanto exista una oferta que sea menor al 50% del precio presentado por el oferente que le sigue; el precio de la oferta este significativamente por debajo del promedio de las demás propuestas o del precio de mercado, sin justificar documentadamente cómo se cumplirán los requisitos del contrato.

Se considerará que la justificación no es suficiente si es incompleta o técnicamente inadecuada o el precio compromete el cumplimiento del contrato. Asimismo, las ofertas que incumplan normativas sociales, laborales o medioambientales, o conductas que vulneran la libre competencia serán rechazadas.

Previamente a declarar inadmisible, a través del sistema de información la Comisión Evaluadora solicitará al oferente justificar, en un plazo de tres (3) días hábiles, los precios, costos de su oferta o cualquier parámetro por el cual han definido la oferta, considerando ahorros, innovaciones, condiciones favorables o subsidios. La Comisión analizará los antecedentes y emitirá, en un plazo de cinco (5) días hábiles, un informe señalando si propone adjudicar o declarar inadmisible la oferta.

Si la oferta es adjudicada, el municipio exigirá al proveedor un aumento en la garantía de fiel cumplimiento de acuerdo al punto N°11.3 de las presentes bases "AUMENTO DE GARANTÍA".

8. APERTURA DE LAS OFERTAS

El acto de apertura de la licitación se realizará en **dos etapas**, una técnica y una económica, por la Comisión de Evaluación, en el momento indicado en el cronograma, procediendo a revisar los documentos requeridos en las presentes B.A.G.

Las aperturas de las ofertas se realizarán mediante el Portal, en las fechas establecidas en el cronograma de la licitación. Una vez realizada cada apertura, los oferentes podrán presentar observaciones dentro de las 24 horas siguientes los actos de apertura de las ofertas, estas deberán efectuarse a través del Sistema de Información.

El municipio pone en conocimiento de los oferentes que, aunque se haya aceptado la documentación en el Acto de Apertura Técnica y hasta la Adjudicación, se reserva el derecho de validar toda la información y antecedentes proporcionados pudiendo aparecer algunos hechos que no fueran observados en su momento. Esta situación implicará que **la oferta del proponente será declarada inadmisible**, lo que se informará oportunamente a través del Sistema de Información, fundamentando la decisión.

Es obligación del oferente revisar el portal electrónico durante todo el proceso, no pudiendo alegar desconocimiento de la información publicada.

8.1. APERTURA OFERTA TÉCNICA

El oferente deberá presentar toda la documentación en concordancia a lo establecido en el punto 5.2. de las presentes Bases, debidamente firmada, y en formato no editable PDF. Esta verificación es sin perjuicio de la revisión posterior que efectúe la Comisión de Evaluación, respecto del contenido de los antecedentes.

8.1.1. PRESELECCIÓN TÉCNICA DE OFERENTES

Con la finalidad de asegurar la calificación de los oferentes para la ejecución de la obra, se exige que el oferente cuente como mínimo con los siguientes factores de habilitación o aptitud:

a) **Acreditar experiencia mínima de 2 proyectos ejecutados que cuenten con "recepción de obras sin observaciones",** en obras ejecutadas relacionadas con el mejoramiento o construcción de parques y plazas, instalación de luminarias, implementación de sistemas de riego (como riego por goteo, aspersores automáticos, entre otros), y/o mejoramiento o construcción de calzadas y veredas, en un periodo no superior a **5 (cinco) años previos a la fecha de cierre de recepción de ofertas de la presente propuesta**, abarcando proyectos **sobre 2000 UTM (valor de acuerdo a la fecha de ejecución de proyecto) cada uno**, emitidas por entidades **públicas o privadas**, de conformidad al punto 5.2.1 de las bases. **(FORMATO N°3)**

b) **Identificación y Experiencia del Equipo de Trabajo (FORMATO N°4).**

b.1. Instalador Eléctrico Responsable. Con certificación de la Superintendencia de Electricidad y Combustibles (SEC), vigente y de clase A o B, con una antigüedad mínima de 10 años desde el otorgamiento de dicha licencia, y curriculum vitae actualizado a la fecha, en conformidad al punto 5.2.2 letra a) de las bases.

b.2. Supervisor de Obra, debe poseer título profesional o técnico en el área de la construcción y curriculum actualizado a la fecha, de conformidad al punto 5.2.2 letra b) de las bases.

b.3 El contratista deberá designar a un profesional competente (Ingeniero Civil, Constructor Civil o Instalador Sanitario SISS Primera Categoría. Debe adjuntar título profesional y curriculum actualizado a la fecha, de conformidad al punto 5.2.2 letra c) de las bases

Las ofertas que cumplan con los requisitos previamente señalados, avanzarán a la siguiente etapa y las que no den cumplimiento a ello, o no presenten los antecedentes establecidos en las Bases **serán declaradas inadmisibles**, dejándose la constancia respectiva en el Acta de Apertura Técnica.

8.2. APERTURA OFERTA ECONÓMICA

El proponente deberá presentar toda la documentación en concordancia a lo establecido en el punto 5.5. de las presentes Bases, debidamente firmada, y en formato no editable PDF. Las Ofertas Económicas que no cumplan con los requisitos establecidos por las Bases **serán declaradas inadmisible**, dejando constancia en el Acta de Apertura Económica, las que no continuarán en concurso.

9. METODOLOGÍA DE EVALUACIÓN DE LAS OFERTAS

El Municipio someterá a evaluación las ofertas presentadas por los proponentes ante la Comisión de Evaluación. Para la evaluación, la comisión utilizará como instrumento una "Pauta de Evaluación", que ponderará los siguientes aspectos:

CRITERIO	PORCENTAJE	SUBCRITERIO	PONDERACIÓN
ECONÓMICO	80%	Oferta Económica	80
TÉCNICO	15%	Existencia de Programas de Integridad y EE.	5
		Mano de Obra Local	5
		Comportamiento Contractual	3
		Cumplimiento de los requisitos formales	2
COMPLEMENTARIO	5%	Materias Sustentables e Inclusión	5

9.1. EVALUACIÓN ECONÓMICA

La Oferta Económica equivale al **80% de la evaluación total** y se evaluará respecto al menor monto ofertado por el proyecto licitado. Se considerarán el valor total neto que se obtengan del **FORMATO OFERTA ECONOMICA**, según la siguiente formula:

$$\frac{\text{Menor Precio Ofertado}}{\text{Precio Ofertado en Evaluación}} \times 80$$

*** Todos los resultados, serán indicados con máximo 2 decimales.**

9.2. EVALUACIÓN TÉCNICA

La oferta técnica equivale al **15% de la evaluación total**, la que a su vez se divide en los siguientes subfactores:

9.2.1. EXISTENCIA DE PROGRAMAS DE INTEGRIDAD Y ÉTICA EMPRESARIAL DEL PROVEEDOR

Corresponde al **5% de la evaluación total**. Los proponentes deberán adjuntar copia del Programa de Integridad y Ética Empresarial declarado en el **FORMATO N°5**, entendido como cualquier sistema de gestión que tenga como objetivo prevenir y si resulta necesario, identificar y sancionar las infracciones de leyes,

regulaciones, códigos o procedimientos internos que tienen lugar en una organización, promoviendo una cultura de cumplimiento y de ética empresarial que permita combatir la corrupción.

Además, acreditar la difusión del mismo mediante la presentación de copia del correo corporativo de difusión o acta de participación de los trabajadores en capacitaciones respecto a su difusión. Los antecedentes previamente descritos deberán señalar una fecha anterior o igual al cierre de la propuesta, de lo contrario no acreditará como valido y obtendrá la nota mínima, en conformidad con la siguiente tabla:

EXISTENCIA DE PROGRAMAS DE INTEGRIDAD Y ÉTICA E.	Puntos	Porcentaje	Puntaje Obtenido
El oferente cuenta con Programas de Integridad y Ética Empresarial, siendo estos conocidos por su personal.	100	5%	5
El oferente cuenta con Programas de Integridad y Ética Empresarial, pero éstos no son conocidos por su personal o la empresa no cuenta con estos o no los indica.	0		0

9.2.2. MANO DE OBRA LOCAL

Corresponde al **5% de la evaluación total**. Se evaluará en función a la cantidad declarada de trabajadores a contratar para la ejecución de la obra en terreno con residencia en la comuna de Cerrillos **(FORMATO N°6)**, asignándose puntaje de acuerdo a la siguiente tabla:

PORCENTAJE MANO DE OBRA LOCAL	Puntos	Porcentaje	Puntaje Obtenido
Entre un 76% y un 100% de mano de obra local.	100	5%	5
Entre un 51% y un 75% de mano de obra local.	60		3
Entre un 31% y un 50% de mano de obra local	40		2
Entre un 0% y un 30% de mano de obra local	0		0

* Dicha situación se acreditará en los estados de pago mensual, mediante la presentación del Registro Social de Hogar y/o certificado de residencia con la respectiva visación del I.T.

9.2.3. COMPORTAMIENTO CONTRACTUAL

Corresponde al **3% de la evaluación total**. Se evaluará en función al número de sanciones que tenga el oferente en los últimos 24 meses registrados al momento que se realice la apertura electrónica en la Ficha del Proveedor del sistema de información en el portal www.mercadopublico.cl.

COMPORTAMIENTO CONTRACTUAL	Puntos	Porcentaje	Puntaje Obtenido
Sin sanciones	100	3%	3
Entre 1 y 2 sanciones	50		1.5
3 o más sanciones	0		0

9.2.4. CUMPLIMIENTO DE LOS REQUISITOS FORMALES

Corresponde al **2% de la evaluación total**. Se evaluará la presentación de antecedentes, conforme a lo establecido en el punto 5 de las presentes Bases Administrativas, disminuyendo el puntaje por documento o antecedente presentado fuera de plazo, o que haya sido rectificado, de acuerdo a la siguiente tabla:

CUMPLIMIENTOS DE LOS REQUISITOS FORMALES	Puntos	Porcentaje	Puntaje Obtenido
Entrega dentro del plazo original del 100% de los antecedentes formales en la presentación de la oferta.	100	2%	2
Entrega o Rectificación de 1 o 2 antecedentes formales en instancia posterior al cierre del proceso de licitación.	50		1
Entrega o Rectificación de 3 o más antecedentes formales en instancia posterior al cierre del proceso de licitación.	0		0

9.3. EVALUACIÓN COMPLEMENTARIA

La oferta complementaria equivale al **5% de la evaluación total**, y corresponde al siguiente criterio:

9.3.1. MATERIAS SUSTENTABLES E INCLUSIÓN

Corresponde al **5% de la evaluación total.** Se evaluará en función de la cantidad de materias de sustentables y de inclusión laboral declaradas y acreditadas **(FORMATO N°7),** para lo cual el oferente deberá adjuntar el medio de verificación correspondiente a cada uno de los ítems indicados en la siguiente tabla:

MATERIA	ACREDITACIÓN
El proveedor dispone de políticas de inclusión laboral de personas en **situación de discapacidad.**	Contrato vigente de trabajo del/de los trabajadores en situación de discapacidad, con antigüedad anterior a la fecha de publicación de la presente licitación e inscripción en Registro Nacional de Discapacidad o certificación del COMPIN. **(mínimo 1 trabajador/a)**
El proveedor dispone de políticas de inclusión laboral a personas de la **Tercera Edad Activa** (desde los 60 años).	Contrato de trabajo del/de los trabajadores adulto mayor, con antigüedad anterior a la fecha de publicación de la presente licitación y copia de carnet de identidad del trabajador. **(mínimo 1 trabajador/a)**
El proveedor dispone de políticas de inclusión laboral de trabajadores pertenecientes a **pueblos indígenas.**	Contrato de trabajo del/de los trabajadores perteneciente a pueblos indígenas, con antigüedad anterior a la fecha de publicación de la presente licitación, documento que acredite la calidad de persona perteneciente a pueblo indígena otorgado por CONADI. Para extranjeros, documentos oficiales entregados por las autoridades de dicho país. **(mínimo 1 trabajador/a)**
El proveedor dispone de **Sello Empresa Mujer.**	Certificado Vigente de Sello Empresa Mujer. Visible en la ficha del proveedor a través del portal de www.mercadopublico.cl
El proveedor cuente con certificación o sello de **Sustentabilidad.**	Certificados o sellos de Sustentabilidad. A modo de ejemplo: Huella Chile, Cooperativa o equivalentes.

Importante: Para corroborar la vigencia de los contratos establecidos en los puntos 1), 2) y 3) el oferente deberá presentar en archivos adjuntos las planillas de PreviRed y/o pago de cotizaciones del mes anterior a la apertura de esta licitación.

El puntaje se otorgará de acuerdo con la cantidad de materias que declare y acredite la oferta respectiva, según la siguiente asignación:

MATERIAS ACREDITADAS	Puntos	Porcentaje	Puntaje Obtenido
4 o más acreditaciones	100	5%	5
Entre 2 a 3 acreditaciones	60		3
1 acreditación	20		1
No presenta acreditaciones o no informa	0		0

9.4. PUNTAJE FINAL

La calificación final de la evaluación de cada oferente, corresponderá a la sumatoria de los puntajes obtenido en cada uno de los criterios ya referidos.

9.5. DESEMPATE

Durante la evaluación, en caso de presentarse un empate entre 2 o más ofertas, ello se resolverá adjudicando al oferente que hubiese obtenido el mayor puntaje en orden de prelación en los siguientes criterios:

1) Oferta Económica.
2) Mano de Obra Local.
3) Materias Sustentables e Inclusión.
4) Existencia de Programas de Integridad y Ética Empresarial del Proveedor.

5) Comportamiento Contractual.
6) Cumplimiento de los Requisitos Formales.

Finalmente, si aún persiste el empate, se seleccionará a la oferta que ingresó primero en el portal www.mercadopublico.cl.

9.6. INFORME DE EVALUACIÓN

A la comisión evaluadora le corresponde proponer la adjudicación o la deserción de la licitación, a través de un informe completo y fundado, suscrito por todos los miembros de la comisión. Según lo indicado en el artículo 57 del Reglamento de la Ley N°19.886, el informe final de evaluación deberá detallarse, con a lo menos, los siguientes aspectos:

1. Criterios y ponderaciones utilizados en la evaluación de las ofertas.
2. Las ofertas que deben declararse inadmisibles por no ajustarse a los requerimientos señalados en las Bases de licitación, ley de compras y su Reglamento.
3. La proposición de declaración de la licitación como desierta, cuando no se presentaren ofertas, o bien, cuando la comisión evaluadora determine que las ofertas presentadas no resultan convenientes a los intereses de la Municipalidad.
4. La asignación de puntajes por cada criterio y las fórmulas de cálculo aplicadas para la asignación de dichos puntajes, así como cualquier observación relativa a la forma de aplicar los criterios de evaluación.
5. En el caso de las UTP, tanto el informe de evaluación, así como, el acto administrativo de adjudicación y el contrato, deben individualizar a cada uno de los proveedores que forman la UTP, indicando que concurren asociados de esa manera.
6. La proposición de adjudicación, dirigida a la autoridad facultada para adoptar la decisión final.

10. ADJUDICACIÓN

La presente licitación tendrá una **adjudicación simple por el total ofertado**. La adjudicación se hará a la o las propuestas más ventajosas, en atención a los criterios de evaluación con sus correspondientes puntajes y ponderaciones detalladas en las bases administrativas. La Municipalidad adjudicará mediante el Decreto correspondiente, una vez que se encuentre totalmente tramitado, notificando al proponente favorecido a través del Sistema de Información, considerando la respectiva autorización presupuestaria. La adjudicación se hará en la oportunidad señalada en el cronograma y conforme al procedimiento establecido en las presentas bases.

La adjudicación se efectuará al oferente habilitado para contratar que, de acuerdo a la puntuación obtenida tras la evaluación correspondiente, presente la oferta más ventajosa.

Para esta adjudicación, considerando el monto y/o la naturaleza de la obra se deberá someter al acuerdo del Concejo Municipal. En caso de rechazar la propuesta de adjudicación, la autoridad podrá insistir en su primera proposición en una nueva sesión del concejo, declararla desierta, proponer al oferente que ocupe el segundo lugar o convocar a una nueva licitación, todo ello con sujeción a la ley 19.886.

El Gobierno Regional se reserva el derecho de revisar la propuesta de adjudicación o de contratación, según corresponda, tomando conocimiento del resultado del proceso licitatorio y evaluando dos consideraciones: si la propuesta se enmarca en el presupuesto disponible, y si corresponde a lo aprobado técnicamente al momento de obtener su admisibilidad analizando si el presupuesto detallado ofertado se ajusta a lo aprobado.

Si algún oferente llegase a presentar dudas respecto a la adjudicación, dentro del plazo de 5 días hábiles, desde su publicación en el sistema de información podrá hacer llegar sus preguntas y/o consultas, mediante sobre cerrado, dirigido a La Comisión de Evaluación y entregarlo en las Oficina de Partes de la Secretaría Municipal. Esta será resuelta mediante un "Oficio de respuesta", dicha respuesta será elaborada por la Comisión evaluadora, y será publicada en el portal de mercado público.

La Municipalidad de Cerrillos se reserva el derecho de dejar sin efecto la adjudicación original, pudiendo **readjudicar** la presente licitación al oferente que le sigue en puntaje, conforme a lo previsto en el artículo 58 del Reglamento de la Ley de Compras, dentro del plazo de 60 días corridos contados desde la publicación de la adjudicación original, si el adjudicatario:

a) Se desiste de la celebración del contrato, no lo suscribe dentro del plazo establecido para ello, o no acepta la orden de compra por causas imputables a éste.
b) No presenta dentro del plazo señalado en las Bases Administrativas, la Garantía de Fiel Cumplimiento del Contrato o la Póliza de Seguro contra incendio y daños a terceros.
c) Se encuentra inhábil para contratar con la Administración del Estado al momento de la suscripción del contrato, en conformidad al art. 4º de la Ley N°19.886 y articulo 120 de su Reglamento. Situación que será verificada por medio de la inscripción en el Registro Electrónico Oficial de Proveedores del Estado.
d) No presenta, dentro de plazo, todos los documentos señalados en las Bases Administrativas requeridos para la suscripción del contrato o, no presenta algún otro antecedente solicitado por la Dirección Jurídica.
e) Cuando se acredite la presentación de antecedentes o documentos falsos o maliciosamente adulterados.
f) No cumpliese con las demás condiciones y requisitos establecidos en las bases para la suscripción del contrato o aceptación de la orden de compra.

En todos los casos imputables al adjudicatario, el municipio se reserva el derecho a realizar las acciones legales y/o de la presentación de reclamo ante el organismo que considere pertinente. Además, el caso de efectuarse la readjudicación, se podrá hacer efectiva la Garantía de Seriedad de la Oferta.

11. GARANTÍAS.

Las garantías y similares, serán incorporados al presupuesto del Municipio y serán administrados exclusivamente a través de la cuenta contable específicamente creada al efecto por la Municipalidad e informada al Gobierno Regional, la que deberá permitir la identificación separada e íntegra de los ingresos y egresos asociados al proyecto. Los montos que se perciban por concepto de multas, cobro de garantías u otros similares derivados del contrato de ejecución deberán ser puestos a disposición del Gobierno Regional de acuerdo a lo establecido en las Resolución Exenta que aprueba el Convenio de Transferencia.-

11.1. GARANTÍA DE SERIEDAD DE LA OFERTA

Los oferentes deberán presentar una Garantía de Seriedad de la Oferta, la que tendrá por objeto resguardar el correcto cumplimiento de las obligaciones emanadas de la oferta y asegurar la mantención de la oferta hasta la suscripción del contrato. En el caso de que, el o los oferentes presenten garantías mal extendidas o no la presenten, será motivo de rechazo de la oferta, siendo **declaradas inadmisibles.**

Esta garantía consistirá en uno o más instrumentos de la misma naturaleza que de forma individual o en su conjunto completen el monto a garantizar en pesos chilenos, debiendo ser **pagaderos a la vista, de carácter irrevocable y a primer requerimiento**, tales como Boleta Bancaria, Vale Vista, Pagare, Póliza de Seguro (sin liquidador) Certificado de Fianza, Depósito a Plazo o cualquier otra forma que asegure su pago de manera rápida y efectiva.

La garantía deberá ser tomada a nombre de la **Municipalidad de Cerrillos**, con una validez mínima de **noventa (90) días corridos** contados desde la fecha de la apertura técnica de esta licitación, según el siguiente detalle:

GLOSA	MONTO (En pesos chilenos)
Para garantizar la Seriedad de la Oferta de la propuesta pública: **"MEJORAMIENTO PLAZA ACTIVA COSTANERA NORTE DE LA COMUNA DE CERRILLOS", CODIGO BIP 40075817-0, ID 324-41-LP26.**	***$500.000.***

Sí dicha Garantía corresponde a un Vale Vista, Póliza de Seguros de Garantía (sin liquidador) u otros instrumentos financieros a estos deberán adjuntarse a una carta que identifique su ID y el nombre de la licitación así como el correspondiente número del vale vista que se presenta, la que deberá venir firmada por el oferente o su representante legal, será responsabilidad del oferente consignar la glosa al reverso de ella o adjuntar una carta adosado al documento, si el banco no accediere a hacerlo. En el caso de que el

instrumento a utilizar no tenga la posibilidad de consignar la Glosa, esta deberá ser acompañada por una carta la que deberá indicar:

- Glosa
- Nombre de la propuesta
- Número ID de la propuesta
- Nombre y RUT de la empresa participante

En el caso de que las garantías presenten de errores de carácter tipográfico o numérico, si la Comisión lo determina, podrán rectificarlo.

Esta garantía podrá otorgarse física o electrónicamente. En los casos en que se otorgue de manera física o en soporte de papel deberá entregarse en un sobre cerrado en la Secretaría Municipal de acuerdo al cierre de ofertas indicado en el cronograma publicado en el portal www.mercadopublico.cl. El horario de funcionamiento de atención al público para la entrega de este documento es el siguiente:

DIAS	HORARIO MAÑANA	HORARIO TARDE
LUNES A JUEVES	DE 08:30 HORAS A 14:00 HORAS	DE 15:00 HORAS A 18:00 HORAS
VIERNES	DE 08:30 HORAS A 14:00 HORAS	

Si la Garantía se otorga de manera electrónica, deberá ajustarse a la Ley N°19.799 sobre Documentos Electrónicos, Firma Electrónica y Servicios de Certificación de dicha firma.

La garantía podrá ser tomada por el proveedor contratista por sí mismo o mediante un tercero a nombre éste; en este último caso, lo señalado deberá quedar explicitado por parte del tercero en el mismo documento de garantía o mediante un documento anexo.

Dará derecho a la Municipalidad de Cerrillos para hacer efectivo el cobro de esta garantía mediante acto administrativo fundado, en los siguientes casos:

- Si el oferente no mantiene su oferta hasta el momento de la suscripción del contrato o desiste de esta, durante el periodo de vigencia de la misma.
- Si se comprueba que la oferta no es fidedigna.
- Si el adjudicatario no suscribe el respectivo contrato dentro del plazo previsto en las bases administrativas generales, por causa imputable a este.
- Si el adjudicatario antes de la aprobación del contrato respectivo por decreto no respeta su oferta inicial.
- Cuando se acredite la presentación de antecedentes o documentos falsos o maliciosamente adulterados.
- Si el adjudicatario no entrega en forma oportuna la garantía de fiel cumplimiento del contrato y los demás antecedentes requeridos para la elaboración del contrato.
- En caso que el proponente adjudicado rechace o no acepte la Orden de Compra.
- Las demás que contemplen las bases.

La Municipalidad de Cerrillos se reserva la facultad de exigir a los participantes una extensión de plazo de esta garantía cuando, por demora o ampliaciones en el proceso de compra, no se realiza la adjudicación dentro del calendario previsto en la licitación para lo cual se deberá notificar con la debida anticipación a través del Sistema de Información. En este caso el oferente tendrá un plazo de 10 días corridos para entregar una nueva garantía, siendo responsabilidad de él mantenerla siempre vigente.

En el caso del adjudicatorio esta garantía será restituida luego de firmado del contrato. No obstante, tratándose de los oferentes no adjudicados, las garantías de seriedad de la oferta serán devueltas a dentro de los 10 días hábiles a la fecha del acto administrativo que, de cuenta de la notificación de inadmisibilidad, o adjudicación de la propuesta. Respecto al oferente que le sigue en puntaje al proveedor adjudicado, la devolución se efectuará una vez que se haya notificado la resolución que aprueba el respectivo contrato.

El reintegro de la garantía deberá ser solicitado ante la Dirección de Jurídica, de forma personal entregando una carta o mediante correo electrónico dirigido a secretariajuridica@mcerrillos.cl, con la copia del documento y los datos del oferente para tramitar su reintegro ante Tesorería Municipal, para su confirmación podrá contactar vía correo electrónico o llamar al número +56 2 3327 8013 de la Dirección de Jurídica.

Será obligación del proveedor el retiro de las garantías.

11.2. GARANTÍA DE FIEL CUMPLIMIENTO DEL CONTRATO

El o los adjudicatarios deberá presentar la Garantía de Fiel Cumplimiento del Contrato, la que tendrá por objeto resguardar el correcto cumplimiento, por parte del contratista, de las obligaciones emanadas del contrato y el pago de las obligaciones laborales y sociales.

Posterior a la notificación de la adjudicación en el sistema de información y **hasta antes del momento de suscribir el contrato definitivo** de acuerdo a la ley, el adjudicatario deberá hacer entrega de esta garantía al Inspector(a) Técnico(a), quien remitirá oportunamente la garantía original a Tesorería Municipal para su custodia, una copia a la Dirección Jurídica para la confección del contrato debiendo los datos relevantes que consigne la referida garantía, ser incorporados a una de las cláusulas del contrato y una copia al Departamento de Gestión de Contrato.

El adjudicatario garantizará el fiel cumplimiento del contrato mediante la entrega de uno o varios documentos de la misma naturaleza que, en su conjunto, representen el monto o porcentaje a caucionar, el que sea pagadero a la vista, de carácter irrevocable y a primer requerimiento, que asegure su cobro de manera rápido y efectivo. A modo de ejemplo se aceptarán documentos boleta bancaria de garantía, vale vista, pagaré, póliza de seguro sin liquidador, depósito a plazo o cualquier otra forma que asegure el pago de la garantía de manera rápida y efectiva. Dicha garantía podrá ser tomada por el proveedor contratista por sí mismo o mediante un tercero a nombre de éste; en este último caso, lo señalado deberá quedar explicitado por parte del tercero en el mismo documento de garantía o mediante un documento anexo.

La garantía deberá ser tomada a nombre de la **Municipalidad de Cerrillos**, según el siguiente detalle:

GLOSA
Para garantizar el Fiel Cumplimiento del Contrato de la propuesta pública: **"MEJORAMIENTO PLAZA ACTIVA COSTANERA NORTE DE LA COMUNA DE CERRILLOS", CODIGO BIP 40075817-0, ID 324-41-LP26.**

El monto de la garantía deberá ser equivalente al **5% del precio final neto ofertado**, en moneda nacional, la cual tendrá una validez mínima de **noventa (90) días corridos** contados desde el término del contrato.

En caso de aumento del contrato en relación a su precio o extensión de su plazo de ejecución, el adjudicado está obligado a otorgar y mantener vigente esta garantía en los mismos términos contemplados en las bases administrativas generales, considerando el nuevo plazo de termino, mas 90 días corridos adicionales.

Esta garantía podrá otorgarse física o electrónicamente. En los casos en que se otorgue de manera física debe entregarse en las condiciones determinadas por el Inspector(a) Técnico(a). Si la garantía se otorga de manera electrónica, deberá ajustarse a la Ley N°19.799 sobre Documentos Electrónicos, Firma Electrónica y Servicios de Certificación de dicha firma.

La Municipalidad podrá hacer efectiva esta garantía mediante acto administrativo fundado, en los siguientes casos:

- Incumplimiento del contrato imputable al contratista.
- Para el pago de obligaciones laborales de previsión social y de salud adeudas por el contratista.
- Multas impagas cursadas por el Inspector(a) Técnico(a).
- Término anticipado del contrato imputable al contratista, cuando proceda.
- Cuando la Municipalidad sea demandada ante los tribunales de justicia por un hecho imputable al contratado.
- Incumplimiento de las exigencias dispuestas para el proyecto requerido, según lo establecido en estas bases de licitación y especificaciones técnicas y lo señalado por la entidad licitante durante la ejecución de éstos, especialmente, cuando éstas afecten notoriamente la realización de la obra.
- U otras que contemplan las bases.

En caso del cobro de esta garantía, derivado del incumplimiento de las obligaciones contractuales del adjudicatario, este deberá reponer la garantía por igual monto y con la misma vigencia que la que reemplaza, en un plazo de 10 días hábiles, contados desde la notificación de cobro.

Su devolución será ordenada por el Inspector(a) Técnico(a) una vez efectuada la **recepción provisoria sin observaciones,** y verificada la total conformidad con la obra y el cumplimiento de las demás obligaciones del contrato, previa presentación de la Garantía de Correcta Ejecución de la Obra.

11.3. AUMENTO DE GARANTÍA

El adjudicatario deberá entregar un aumento de garantía de fiel cumplimiento, solo en caso que la propuesta adjudicada **sea considerada una oferta riesgosa o temeraria,** de acuerdo a lo determinado por la Comisión Evaluadora.

El aumento de garantía de fiel cumplimiento se deberá tratar según lo establecido en el punto precedente, de tal modo que solo significará un incremento del monto fijado. Se le adicionará el monto equivalente al 5% neto del valor resultante entre la diferencia del precio presentado por el oferente y el que le siga en su calificación económica.

11.4. GARANTÍA POR CORRECTA EJECUCIÓN DE LA OBRA Y CALIDAD DE LOS MATERIALES

Una vez ejecutada la obra y previo a solicitar la recepción provisoria sin observaciones, el contratista deberá hacer entrega al Inspector(a) Técnico(a) la Garantía por Correcta Ejecución de la Obra y Calidad de los Materiales, que regirá a contar del día siguiente de la aprobación de la recepción de la obra y que garantizará que los materiales utilizados y que la ejecución de la obra se realice de acuerdo a los términos y condiciones pactado entre las partes, por un monto equivalente a **5% del valor del contrato** en moneda nacional y cuya vigencia no podrá ser inferior a **un año más 90 días corridos para obtener la recepción final de obra**.

Esta garantía se caucionará mediante una boleta bancaria de garantía, vale vista, póliza de seguros de garantía u otros instrumentos financieros de la misma naturaleza que aseguren el pago de la Garantía de manera rápida y efectiva, a la vista y de liquidez.

La garantía deberá ser tomada a nombre de la **Municipalidad de Cerrillos**, según el siguiente detalle:

GLOSA
Para garantizar la Correcta Ejecución de la Obra y Calidad de los Materiales de la propuesta publica: **"MEJORAMIENTO PLAZA ACTIVA COSTANERA NORTE DE LA COMUNA DE CERRILLOS", CODIGO BIP 40075817-0, ID 324-41-LP26.**

Esta garantía podrá otorgarse física o electrónicamente. En los casos en que se otorgue de manera física debe entregarse en las condiciones determinadas por el Inspector(a) Técnico(a). Si la garantía se otorga de manera electrónica, deberá ajustarse a la Ley N°19.799 sobre Documentos Electrónicos, Firma Electrónica y Servicios de Certificación de dicha firma.

Se ejecutará el cobro de esta garantía, mediante acto administrativo fundado en caso de mala ejecución de las obras y que el contratista no hubiese solucionado en los tiempos fijado para tales efectos. En estos casos la Unidad Técnica podrá solicitar su cobro adjuntando el presupuesto de las obras a reparar y el monto total de estas reparaciones.

La devolución de la garantía será tramitada por el Inspector(a) Técnico(a), una vez que se realice la Recepción Definitiva del Contrato. Si el Proyecto requiere la recepción o permisos de otros Servicios Públicos, dicha garantía se devolverá una vez obtenido dichos permisos.

11.5 POLIZA DE SEGUROS CONTRA INCENDIO Y DAÑOS A TERCEROS.

El adjudicatario junto con la entrega de la Garantía de Fiel Cumplimiento deberá hacer entrega de una Póliza de Seguro, a fin de responder contra incendio y por los perjuicios ocasionados a terceros por la acción u omisión en que incurra el concesionario o sus dependientes en la ejecución del contrato. Para este efecto y sin que ello signifique quedar liberado de esta obligación, deberá contratar una póliza de seguro con el siguiente monto de acuerdo al riesgo que conlleva el proyecto y deberá tener como asegurado a la **I. Municipalidad de Cerrillos:**

Glosa	Monto
Para garantizar los daños ocasionados a terceros y responder contra incendios a consecuencia de la ejecución del contrato correspondiente a la Propuesta Pública: **"MEJORAMIENTO PLAZA ACTIVA COSTANERA NORTE DE LA COMUNA DE CERRILLOS", CODIGO BIP 40075817-0, ID 324-41-LP26**	1500 UF

Esta póliza deberá mantenerse vigente durante todo el periodo del contrato, mas 90 días corridos desde terminada su ejecución y en caso de, ampliación prórroga, renovación y/o extensión del mismo, deberá entregar otra póliza de seguro o renovar la existente, la que tendrá fecha de vigencia el plazo de término definitivo del contrato, mas 90 días corridos. El asegurado y beneficiario principal deberá ser la Ilustre Municipalidad de Cerrillos y no podrá contener cláusulas de arbitraje, siendo su deducible de cargo del contratista.

Esta garantía podrá otorgarse física o electrónicamente. En los casos en que se otorgue de manera física debe entregarse en las condiciones determinadas por el Inspector Técnico y de otorgarse de manera electrónica, deberá ajustarse a la Ley N°19.799 sobre Documentos Electrónicos, Firma Electrónica y Servicios de Certificación de dicha firma.

Su devolución será ordenada por el Inspector(a) Técnico(a), una vez transcurrido los 90 días corridos desde el termino de ejecución definitiva del contrato y una vez verificada la total conformidad con el servicio.

Toda carencia, exclusión o insuficiencia de los seguros será única y exclusiva responsabilidad del contratista, de forma que deberá complementar o suplir las indemnizaciones que corresponda, hasta la total reparación del daño

12. CONTRATO

Se suscribirá un contrato a **suma alzada** entre el municipio y el oferente adjudicado, el cual será redactado por la Dirección Jurídica de la Municipalidad de Cerrillos para la ejecución del proyecto requerido mediante la presente licitación. El contrato contendrá la individualización del Proveedor, las características del bien y/o servicio, u obra contratada, el precio, el plazo de duración, las garantías, si las hubiere, las medidas a ser aplicadas por eventuales incumplimientos del Proveedor, así como sus causales y el procedimiento para su aplicación, causales de término y los aspectos relevantes para la contratación.

La suscripción del contrato se realizará según los plazos establecidos en el cronograma, el oferente adjudicado previa firma del contrato deberá hacer entrega:

a) Copia Cedula de Identidad del representante legal del adjudicado
b) Copia o fotocopia de la Patente Municipal vigente y pagada
c) Copia de la Garantía de Fiel Cumplimiento del Contrato, de conformidad a lo señalado en el punto "GARANTÍA DE FIEL CUMPLIMIENTO DEL CONTRATO" de las B.A.G.
d) Póliza Seguro contra incendio y daños a terceros, de acuerdo a lo señalado en el punto 11.5 de las bases.
e) Certificado de Antecedentes Laborales y Previsionales.
f) Copia de Escritura de Constitución de Sociedad y sus modificaciones, si las hubiere.
g) Documentación donde conste la personería para actuar en nombre y representación del adjudicatario.
h) Cualquier otro documento requerido para la suscripción del contrato.

Si el adjudicatario no presenta los documentos señalados, en la fecha establecida para la firma del contrato o no concurre a firmar de este en el plazo estipulado por la Dirección de Asesoría Jurídica, será causal de readjudicación, y se podrá hacer efectiva la Garantía de Seriedad de la Oferta. Una vez firmado el contrato se devolverán las Garantía de Seriedad de la Oferta que aún retenga la Municipalidad en conformidad a lo señalado en el punto "GARANTÍA SERIEDAD DE LA OFERTA" de las B.A.G

El contrato será mediante **escritura pública**. Todos los gastos notariales o impuestos correspondientes a la celebración del contrato o al cumplimiento de las obligaciones que emanan de este y de sus eventuales modificaciones, serán de cargo del contratista si existieran.

Para efectos de la celebración del contrato, será requisito obligatorio que el adjudicatario esté habilitado para contratar con el Estado en el Registro de Proveedores a cargo de la Dirección de Compras y Contratación Pública ya que en caso contrario será causal de readjudicación.
Se procederá a emitir la Orden de Compra al contratista, una vez publicado el decreto que aprueba el contrato.

Se deja expresa constancia que la suscripción del contrato respectivo no significará en caso alguno que el adjudicatario, sus trabajadores o integrantes de los equipos presentados por éstos, adquieran la calidad de funcionarios públicos, no existiendo vínculo alguno de subordinación o dependencia de ellos con el órgano comprador.

12.1. MODIFICACIÓN DEL CONTRATO

La municipalidad de Cerrillos estará facultada para modificar durante su vigencia el contrato suscrito de común acuerdo con el contratista en los siguientes casos, previo informe del Inspector(a) Técnico(a) y previamente aprobadas por el Gobierno Regional Metropolitano:

a) Cuando existen incongruencias en las bases administrativas generales, especificaciones técnicas y/o convenios que afecten la interpretación del contrato, o que impidan o dificulten la ejecución de la obra.
b) Cuando en las bases administrativas generales, especificaciones técnicas y/o convenios, se han cometido errores u omitidos elementos que afecten el normal funcionamiento de la obra.
c) Cuando por razones técnicas debidamente fundamentadas por el Inspector(a) Técnico(a), relacionadas con el interés público, la continuidad del contrato, o el normal desarrollo del mismo.

El municipio se reserva el derecho de modificar el contrato **hasta un 30% del monto convenido originalmente,** debiendo estas ir en el sentido de fortalecer la obra y no desvirtuar su sentido, y no altere los elementos esenciales del contrato ni dar como resultado un contrato de naturaleza diferente, de confirmad a lo establecido en el artículo 129 del Reglamento de Compras.

En caso de prórroga del contrato, esta podrá darse por **hasta seis (6) meses,** contados desde el vencimiento originalmente pactado, no superando el porcentaje indicado en párrafo precedente.

La modificación y/o prorroga se autorizará por solicitud fundada del I.T. aprobación previa y expresa del Gobierno Regional Metropolitano, otorgada por acto administrativo y se publicará en el Sistema de Información, procediendo a emitir la respectiva Orden de Compra.

La modificación deberá contar con previa factibilidad presupuestaria para ello en caso de ser procedente, respetar el equilibrio financiero del contrato y formará parte integrante del contrato original.

En caso que, la contratación haya sido aprobada por acuerdo del Concejo Municipal, se requerirá previamente que dicha modificación deberá cumplir el mismo tratamiento.

Si la modificación supera la vigencia y el monto del contrato, el contratista deberá ingresar una nueva garantía caucionando el contrato en los mismos términos señalado en el punto 11.2 de las presentes bases "GARANTÍA DE FIEL CUMPLIMIENTO DEL CONTRATO" y mantener vigente el Seguro contra Incendio y Daños a Terceros, establecido en el punto 11.5 de las bases.
El contratista deberá concurrir a la firma de modificación del contrato en la fecha estipulada por la Inspección Técnica. El incumplimiento de este punto será motivo de multa inmediata.

12.2. SUBCONTRATACIÓN

El proveedor podrá previa autorización del I.T, concertar con terceros la subcontratación parcial **hasta un 30% del contrato**, sin perjuicio que la responsabilidad de su cumplimiento permanecerá en el contratista adjudicado, no siendo el municipio responsable de ningún tipo de obligación emanada de la subcontratación. Sin embargo, el Contratista no podrá subcontratar cuando el subcontratista, este afecta a alguna de las causales de inhabilidades e incompatibilidades establecidas en la Ley de Compras y su Reglamento.

El contratista deberá declarar la existiendo o no subcontratación al inicio de la ejecución del contrato, al Inspector Técnico quien dejará registro de ello en el Libro de Obra, indicando la parte del contrato que tengan previsto subcontratar, su importe y el nombre o razón social del subcontratista que debe estar hábil en el Registro de Proveedores.

El contratista deberá notificar al municipio a través del Inspector(a) Técnico(a) de esta de cualquier modificación en las prestaciones que deberá desarrollar el subcontratista, o en su identidad, con anterioridad a la materialización de estos cambios. El no cumplimiento de lo antes expuesto será causal de multa.

En caso que el contratista subcontrate parte de los requerimientos, sin contar con autorización previa del Inspector(a) Técnico(a), ellos se considerarán no ejecutados, y no estará obligado a su pago.

12.3. PROHIBICIÓN DE CEDER O TRANSFERIR EL CONTRATO

El contratista no podrá vender, ceder o transferir en forma alguna, otra persona natural o jurídica, total ni parcialmente los derechos y obligaciones que nacen del desarrollo de la contratación, y en especial los establecidos en el contrato definitivo.

El incumplimiento de cualquiera de las obligaciones que para el contratista se establecen en el presente punto, facultará a la Municipalidad para poner término anticipado al contrato mediante acto administrativo fundado.

12.4. LIQUIDACIÓN DEL CONTRATO

La liquidación es un documento formulado por el Municipio con o sin acuerdo del proveedor, en el que consignan los Estados de Pago cursados (sea uno o varios estados de pagos según corresponda) realizado una vez cumplido el plazo del contrato, o de sus prórrogas y recepcionados la totalidad de las obras requeridas o efectuado el termino anticipado del mismo. La que deberá ser efectuada por el Inspector(a) Técnico(a) correspondiente y notificada al proveedor.

La liquidación contendrá una relación detallada de la ejecución de la obra, con su plazo de ejecución, costos, reajustes, aumentos, deducción de retenciones y multas que procedieren aplicar. No se podrá liquidar el contrato, en caso de estar en trámite el procedimiento de aplicación de multas, cuyo caso deberá esperarse hasta que la multa esté ejecutoriada.

La liquidación se notificará por escrito, mediante carta certificada dirigida al domicilio contractual del proveedor y su aprobación se hará sin perjuicio de que el proveedor pueda hacer valer, por su parte, los recursos que le otorgue el ordenamiento jurídico.

El proveedor podrá realizar observaciones al documento de liquidación dentro del plazo de 10 (diez) días hábiles desde que es notificado de ésta. Las observaciones podrán ser ingresadas a la oficina de partes de la Municipalidad de Cerrillos. Dichas observaciones podrán ser acogidas o no acogidas por la Municipalidad de Cerrillos. En caso de existir descargos, y luego de transcurrido el plazo para ello, la Municipalidad de Cerrillos emitirá un acto administrativo en el que constará la liquidación resuelta, disponiendo el proveedor de los recursos establecidos en las leyes para su oposición. La Garantía de Fiel cumplimiento se mantendrá vigente y se devolverá al proveedor dentro de los términos establecidos en las presentes bases, en su acápite "Garantía de Fiel Cumplimiento".

Si el proveedor no ha presentado observaciones, firmara la liquidación del contrato y procederá a devolver al contratista la Garantía que mantenga en caución. El contratista aceptará por escrito la liquidación, que no tiene cargos que formular y que renuncia a toda acción legal que pretenda o suponga tener.

13. DE LA OBRA

Posterior al decreto que aprueba el contrato, se iniciará la obra al día siguiente de la entrega del terreno, la cual quedará registrada en el Libro de Obra, de acuerdo a lo indicado en el punto 1.8 de las presentes Bases Administrativas Generales.

El contratista instalará al iniciar los trabajos un (1) letrero informativo del proyecto adjudicado, en el lugar que indique el Inspector(a) Técnico(a), de acuerdo a dimensiones, colores y leyenda que se señalan en las especificaciones técnicas que acompañan la presente propuesta.

13.1. CALIDAD DE LA OBRA Y DE LOS MATERIALES

Los trabajos, materiales y equipos solicitados deberán cumplir con lo que se señala en las Especificaciones Técnicas respectivas. Se entenderá que los suministros de material serán de primera calidad dentro de su especie, reconocidamente garantizadas, conforme a las normas que correspondan y a las indicaciones del fabricante. Así mismo se deberá contar con las certificaciones, informes y autorizaciones a presentar al Inspector Técnico en los momentos señalados en las Especificaciones Técnicas.

En caso que el Inspector(a) Técnico(a), Unidad Técnica o el Municipio considere que la obra ejecutada no está de acuerdo a las especificaciones técnicas y/o instrucciones impartidas por ella, la parte objetada a la obra, será corregida por el contratista única y exclusivamente a su cargo.

La Inspección Técnica podrá ordenar que se efectúen estudios, informes, pruebas operacionales o ensayos de control de calidad de las obras que la Unidad Técnica determine. El costo de dichos ensayos será de cargo del Contratista, quién deberá dar todas las facilidades del caso para que se lleve a efecto.

13.2 DE LAS CUBICACIONES E INTERPRETACIÓN DEL PROYECTO

El contratista deberá cubicar por sí mismo, según el proyecto entregado y de ningún modo podrá responsabilizar al municipio de sus posibles errores. El proyecto de obra es referencial y será responsabilidad del contratista replantearlas.

14. OBLIGACIONES DEL INSPECTOR(A) TÉCNICO(A)

La **Dirección de Obras Municipales** designará al Inspector(a) Técnico(a), nombramiento que se incluirá en el decreto de adjudicación, quien velará por la correcta ejecución de la obra, y en general, por el cumplimiento del contrato, en conformidad al reglamento de Inspectores Técnicos de la Municipalidad de Cerrillos.

En especial le corresponderá al Inspector(a) Técnico(a):

a) Tomar conocimiento y realizar las acciones conforme al decreto alcaldicio exentos N°202/1096/2026 que aprueba el Convenio de Transferencia de la Resolución Exenta N°1291/2026 del Gobierno Regional Metropolitano de Santiago (GORE), y demás pertinentes.
b) Verificar, supervisar y controlar la ejecución de la obra, conforme a las normas vigentes, bases administrativas generales, especificaciones, contrato y requerimientos de la licitación.
c) Formular todas las observaciones o instrucciones relativas a la correcta ejecución de la obra contratada, entre otras observaciones que estime necesarias, las que deberán ser informadas al proveedor a través del Libro de Obra u otro medio formal y de rápida confirmación.
d) En caso de subcontratación, requerir al contratista al momento de inicio de ejecución del contrato, la notificación y los antecedentes de la empresa a subcontratar, de acuerdo a lo exigido en el punto 12.2 de las BAG, de lo cual deberá dejar registro en el libro de obra.
e) Requerir el cumplimiento de las medidas de seguridad para los trabajadores en la ejecución de la obra para evitar accidentes propios y a terceros.
f) Verificar la correcta dimensión y ubicación de los elementos proyectados en la materialización de las obras.
g) Verificar la protección de los materiales y equipos de construcción.
h) Requerir el cumplimiento de las medidas de seguridad de las instalaciones y para los trabajadores, para evitar accidentes propios y a terceros.
i) Controlar el cumplimiento de la programación de la obra y velar por el orden, limpieza de los terrenos y recintos de trabajo.
j) Notificar por escrito al contratista la solicitud de reemplazar al Supervisor(a) de la Obra por causa fundada e indicada en el libro de obra.
k) Fiscalizar la permanencia de la mano de obra local ofertada por el adjudicatario.

l) Verificar que los materiales correspondan a lo requerido en las especificaciones técnicas o no se encuentren defectuosos y podrá exigir la certificación de calidad de los materiales u otros insumos.
m) Exigir que se repitan los trabajos a costo cero para el municipio, en caso de no haber conformidad por la labor realizada siempre y cuando sea responsabilidad atribuible al adjudicado.
n) Hacer informes periódicos al Director, Unidad Técnica u otra entidad técnica o financiera ajena a la Municipalidad respecto de la obra que se esté ejecutando.
o) Comunicar al Contratista la aplicación de multas, cobrar la garantía de fiel cumplimiento del contrato o poner término anticipado al contrato.
p) Solicitar oportunamente el cobro de las garantías de fiel cumplimiento del contrato, la aplicación de multas y/o el término anticipado del contrato.
q) Velar por la vigencia de la(s) garantía(s) según los plazos establecidos en las bases de licitación y/o contrato.
r) Velar por el cumplimiento de las obligaciones laborales y previsionales, por parte del contratista, exigiendo periódicamente el certificado respectivo, emitido por la Dirección del trabajo (F30-1)
s) Verificar que el contratista cuente con las autorizaciones necesarias para la ejecución de la obra.
t) Realizar informe técnico que justifique la modificación del contrato o prórroga del mismo, contando con el respectivo certificado de factibilidad presupuestaria.
u) Emitir el informe o acta de recepción conforme del servicio, adquisición u obra, de acuerdo a lo establecido en el punto de modalidad de pago de las presentes Bases. Asimismo, en caso de disconformidad, deberá registrar los hechos en que se funda y acompañar los antecedentes de respaldo.
v) Recepcionar la factura una vez que se ha emitido el informe de conformidad de la ejecución de la obra y verificar el pago de multas, si estas fueron cursadas. Todo lo anterior deberá estar registrado en el libro de obra.
w) Cuando sea procedente, solicitar a la Dirección de Finanzas el rechazo de la factura dentro del plazo de 8 días corridos a la recepción de esta por parte del municipio.
x) Visar los estados de pagos.
y) Una vez recepcionada definitivamente la obra, deberá conservar y resguardar el(los) libro(s) de obra por (5) cinco años y una copia de toda la documentación (facturas, guías, fotos, informes, certificados, etc.), que son parte de la obra.
z) Las demás que exijan el cumplimiento del contrato.

14.1. FACULTADES DEL INSPECTOR(A) TÉCNICO(A)

El Inspector(a) Técnico(a) estará facultado para:

- Rechazar materiales y equipos al inicio y desarrollo de la obra que no cumplan con las especificaciones pertinentes.
- Suspender faenas cuando se compruebe incumplimiento de las especificaciones o cuando ellas se realicen en forma descuidada o con peligro para personas o instalaciones. Además, podrá dar orden de suspensión de faenas por incumplimiento de la programación estipulada al inicio de la obra.
- Exigir ensayos y certificaciones cuando le merezca duda la calidad de la obra u otros insumos o cuando a su juicio, sean necesarios y ordenar la paralización o la demolición, con cargo al contratista, cuando no se hayan cumplido los requisitos especiales en ubicación, dimensiones y/o calidad de los materiales y obras ejecutadas.

15. OBLIGACIONES DEL CONTRATISTA

Al Contratista le corresponderá:

a) En caso de subcontratación notificarlo por escrito, al momento del inicio de la ejecución del contrato, así como cualquier modificación en los términos del punto 12.2 de las presentes bases.
b) Dirigir y administrar la ejecución de la obra contratada, ciñéndose a las Bases Administrativas Generales, Especificaciones Técnicas y otros documentos que acompañen a la propuesta.
c) De no existir conformidad por parte de la Inspección Técnica deberá repetir los trabajos a costo cero para el municipio, asumiendo el costo de ello.
d) No podrá hacer por iniciativa propia cambio alguno a las especificaciones técnicas contenida en la presente propuesta, ni efectuar unilateralmente modificaciones o alteraciones durante la ejecución de la obra.

e) Informar el reemplazo de algún integrante de la UTP, en caso de generarse la inhabilidad sobreviniente.
f) Proveer los recursos humanos, infraestructura, productos, insumos, materiales, maquinaria, equipos de seguridad y designar personal calificado para toda la ejecución de la obra.
g) Permitir la coordinación y ejecución de trabajos paralelos que complemente la construcción, si esto fuera necesario.
h) Mantener la información técnica y administrativa actualizada de los avances de ejecución de la obra y custodiar el Libro de Obras.
i) Cumplir con todas las leyes y reglamentos vigentes, atingentes a las obras contratadas.
j) Tomar los resguardos necesarios con sus trabajadores para evitar accidentes de trabajo y cumplir con las normas y medidas de protección y seguridad para los trabajadores que ejecuten la obra e instalaciones, siendo responsable de todo accidente o daño que durante la vigencia de la contratación pudiera ocurrir al personal o a las dependencias municipales o terceros, imputables al contratista, debiendo informar dicha situación a la brevedad al Inspector(a) Técnico(a).
k) Cumplir con las órdenes y/o instrucciones que emita el Inspector(a) Técnico(a) a través del libro de obra.
l) Será obligación del Jefe(a) o Supervisor(a) de la Obra revisar y firmar diariamente el Libro de obra.
m) Mantener el libro de la obra de forma permanente y en un lugar de acceso que determine el Inspector Técnico
n) Respetar y velar por el cumplimiento de los compromisos de confidencialidad.
o) Actuar éticamente durante la ejecución del respectivo contrato no propiciando practicas corruptivas, que incumplan el Pacto o Programa de Integridad y Ética Empresarial.
p) Contar con los permisos, acreditaciones y tramitación que se requieran para la correcta ejecución de la obra.
q) Implementar las medidas necesarias para la operatividad continua del proyecto.
r) Aceptar y adecuar la ejecución de la obra de acuerdo a las modificaciones que, por razones técnicas calificadas, disponga la Inspección Técnica.
s) Disponer de los elementos necesarios y tomar las medidas pertinentes para reducir y evitar los efectos de la contaminación del aire, ruido y suelo.
t) Dar todas las facilidades que el Inspector(a) Técnico(a) requiera para la supervisión de la obra, sin que ello signifique liberarlo de ninguna de las obligaciones y responsabilidades que le incumben.
u) Entregar, renovar y mantener vigentes las garantías, según los plazos establecidos en B.A.G.
v) Cumplir todas las obligaciones laborales, previsionales y de salud de los trabajadores adscritos al proyecto licitado.
w) Será obligación del contratista mantener a todo el personal que labora en la misma, afiliado a un organismo administrador del seguro de la ley N°16.744 (Mutual).
x) Emitir factura posterior a la solicitud de pago o emisión del informe de conformidad emitido por el I.T.
y) Notificar a la Municipalidad y al Inspector(a) Técnico(a), en caso de celebrar un contrato de factoring, dentro de las 48 horas siguientes a su celebración
z) Las demás que se contemplan en estas Bases, especificaciones técnicas y la normativa que rige la materia.

16. LIBRO DE OBRAS

Se llevará un Libro de Obra, autocopiativo foliado, de hojas numeradas en triplicado, proporcionado oportunamente por el contratista durante el desarrollo de la obra, el que deberá encontrarse permanentemente en la obra o el lugar que determine el Inspector(a) Técnico(a).

Las anotaciones en el libro podrán ser estampadas por el Inspector(a) Técnico(a) como por el contratista, señalando los hechos más importantes que se produzcan durante la obra, en especial el incumplimiento por parte del contratista de las especificaciones técnicas y de las obligaciones contraídas de acuerdo a las presentes B.A.G y contrato.

Quedarán estampadas todas las observaciones y resoluciones del Inspector(a) Técnico(a) con la correspondiente firma del Inspector(a) Técnico(a) y el Jefe(a) o Supervisor(a) de la obra. Para todos los efectos del contrato este libro se considerará como instrumento oficial y parte integrante del contrato. Una vez concluido el contrato, el libro quedará en poder del Municipio, para todos los efectos que correspondan, el Inspector(a) Técnico(a) deberá conservar y resguardar el libro por (5) cinco años.

En este libro se consignará los siguientes antecedentes:

a) Denominación de la obra.
b) Nombre del Inspector(a) Técnico(a).
c) Nombre del Contratado y de su representante legal, si lo hubiese, y el Jefe(a) o Supervisor(a) de la obra.
d) Fechas de inicio de la obra.
e) Las observaciones que formule el Inspector(a) Técnico(a).
f) Los accidentes del trabajo relacionados con la ejecución de la obra.
g) El no pago oportuno de prestaciones laborales y cotizaciones previsionales.
h) Hechos que originen la aplicación de multa y/o el término del contrato con indicación de la fecha y hora.
i) La hoja original permanecerá en el libro de obra. La hoja copia será distribuida al Jefe(a) o Supervisor(a) de la obra de la empresa contratista, por lo que éste deberá revisar diariamente dicho libro.

La inexistencia del Libro de Obras, las adulteraciones de este, la omisión de las firmas correspondientes en las instrucciones y observaciones, o el incumplimiento de tales instrucciones sin justificar es una infracción a la Ordenanza contenida en el Decreto Supremo N°47 de 1992 "Ordenanza General de Urbanismo y Construcciones" (OGUC), y conllevará a la aplicación de multas o termino de contrato según lo estipulado en las presentes bases administrativas generales.

17. DISPONIBILIDAD DEL JEFE(A) O SUPERVISOR(A) DE OBRA

El contratista deberá designar un jefe(a) o supervisor(a) de obra, quien deberá contar con una **Formación Técnica Superior y/o Profesional en las áreas de la construcción** quien estará a cargo de coordinar los trabajos que demanda el cumplimiento del contrato y será el nexo operativo y administrativo con el Inspector(a) Técnico(a). Deberá ser ubicable en durante la jornada laboral a través de un sistema de comunicación.

Deberá presentarse ante el Inspector(a) Técnico(a) cuando una determinada situación lo amerite y sea requerido por éste, asimismo deberá registrar ante la Unidad Técnica número telefónico (fijo y/o móvil), correo electrónico y horario en que puede ser ubicado fuera del horario normal de la faena, cuando las circunstancias lo requieran.

En caso de impedimento o ausencia del jefe(a) o supervisor(a) de Obra, el Contratista deberá designar un reemplazante, quién deberá cumplir los requisitos del punto anterior y ser aprobado por el Inspector Técnico. La ausencia del jefe(a) o supervisor(a) de Obra debe ser consignada en el libro de obra.

18. PROCEDIMIENTO PARA MULTAS Y TERMINO ANTICIPADO

La Municipalidad en caso de incumplimiento por parte del contratista de una o más obligaciones establecidas en las bases y en el contrato, podrá aplicar multas, cobrar la garantía de fiel cumplimiento, terminar anticipadamente el contrato, las que deberán encontrarse previamente establecidas en las bases y/o en el contrato.

1. El Inspector(a) Técnico(a) registrará la eventual infracción cometida en el libro de obra, indicando la aplicación de la sanción. Se entenderá notificado el posible incumplimiento transcurrida las 24 (veinticuatro) horas desde que la el Unidad Técnica emite la notificación respectiva mediante forma personal, de correo electrónico o carta certificada al domicilio registrado en el contrato, de acuerdo a lo establecido en la Ley N°19.880.
2. El adjudicatario podrá realizar sus descargos administrativamente de las multas establecidas por el Inspector(a) Técnico(a). Dicho reclamo deberá presentarse por escrito ante la Unidad Técnica, en el plazo de 5 (cinco) días hábiles contados desde la notificación por parte de la Unidad Técnica.
3. La Unidad Técnica tendrá un plazo de hasta veinte (20) días hábiles para informar la procedencia de la aplicación de las sanciones.
4. El contratista podrá interponer recurso de reposición ante la jefa superior de la obra, presentando sus descargos y acompañando todos los antecedentes que acrediten fehacientemente que no le ha cabido responsabilidad en los hechos que origina la aplicación de multa(s), o la atenúe. Para tales efectos el adjudicatario deberá presentar sus descargos por escrito, en un plazo de 5 (cinco) días hábiles contados desde la notificación, ante la Sr. Alcalde, para que en su calidad de Jefe Superior del Contrato y en un plazo de 30 días hábiles, resuelva acogiendo total o parcialmente los fundamentos dados por el contratista, o bien, la rechazara confirmando la multa aplicada.

5. El cobro de la multa será ejecutoriado mediante acto administrativo que lo disponga, el cual será notificado de forma personal o mediante carta certificada dirigida al domicilio señalado en el contrato, la notificación que se efectué mediante carta certificada, se entenderá practicada a contar del tercer día hábil siguiente a su recepción en la oficina de correo correspondiente.
6. El Departamento de Gestión de Contratos publicará la sanción firme en la ficha respectiva del portal www.mercadopublico.cl junto al Acto Administrativo fundado.

Toda reclamación presentada extemporáneamente será rechazada de plano. Asimismo, todo reclamo presentado en forma verbal se considerará no oficial y sin validez administrativa.

18.1. MULTAS

La Municipalidad aplicará multas en los siguientes casos cuando el incumplimiento sea imputable al proveedor:

a) Por no dar aviso al Inspector(a) Técnico(a) por escrito de la subcontratación, o de su modificación, se multará con el equivalente a 3 U.T.M. por empresa subcontratado cada vez que ocurra.
b) Si durante la ejecución del proyecto, no cumple con lo declarado en el Formato N°6 "Declaración simple del cumplimiento de mano de obra local". Se aplicará una multa equivalente a 5 U.T.M., dicha multa será cobrada por vez pesquisada.
c) Deficiencia en los trabajos ejecutados. Ej.: desplome; fisuras; asentamiento; mal instalación de pavimentos o de sombreaderos; mala implementación y/o suministro de las obras de riego, de paisajismo, mobiliario urbano o sistema eléctrico; etc. Se aplicará una multa equivalente a 2 U.T.M., dicha multa será cobrada por cada vez que ocurra. Esto sin perjuicio de que el contratista deba reparar la deficiencia, siendo el costo de esta a su cargo.
d) Abandono, acopio de materiales o escombros en la vía pública sin autorización que pudiere generarse como consecuencia de la ejecución de la obra, se aplicará una multa de 2 U.T.M. por cada vez que ocurra.
e) Por entregar o depositar los residuos resultantes de la obra en lugares no autorizados por el Inspector(a) Técnico(a), con el equivalente a 2 U.T.M. por vez detectada.
f) No retirar los excedentes que resultaren de la ejecución de la obra; en los plazos indicados por el Inspector(a) Técnico(a), con el equivalente a 1 U.T.M. por vez pesquisada.
g) Por suspensión de la obra, por cualquier motivo sin autorización previa por parte del ITS, con el equivalente a 10 U.T.M por cada día de suspensión.
h) No tener a disposición de la Inspección Técnica, extraviar o adulterar el Libro de Obras. Se aplicará una multa equivalente a 2 U.T.M., dicha multa será cobrada por cada vez que ocurra.
i) No entregar al Inspector(a) Técnico(a) el libro de obra y/o el nuevo libro en caso de reemplazo, a fin de asegurar la correcta aplicación del contrato, el incumplimiento de este inciso será sancionado con multa de 1 U.T.M. por día de atraso.
j) Incumplimiento de las instrucciones estampadas por la Inspección Técnica en el Libro de Obras. Se aplicará una multa equivalente a 2 U.T.M., dicha multa será cobrada por cada día de atraso.
k) Por atraso en la entrega de la obra más allá del plazo ofertado, incurrirá en una multa en favor de la Municipalidad de 2 U.T.M. por cada día de atraso.
l) Por atraso en la entrega de cualquiera de las garantías solicitadas en las presentes B.A.G., con el equivalente a 1 U.T.M. por día de atraso.
m) Por atraso en subsanar las observaciones presentadas en el "Acta de Recepción Provisoria de la Obra" más allá del plazo dado por la Comisión Receptora, con el equivalente a 1 U.T.M por cada día de atraso.
n) Por no cumplir con los requisitos señalados para el personal del equipo de trabajo requerido, con el equivalente a 3 U.T.M por cada día que no se reemplace al personal.
o) Por modificar sin autorización del Inspector(a) Técnico(a), el tipo y/o calidad de los materiales a utilizar en la obra, con el equivalente a 5 U.T.M. por vez que ocurra.
p) Por incumplimiento en la normativa de salud, higiene, seguridad y protección de los trabajadores o en caso de que los trabajadores no hagan uso de los elementos de seguridad durante la ejecución de sus labores en la obra con el equivalente a 3 U.T.M. por vez detectado.
q) En caso que el contratista no efectúe la denuncia en forma oportuna al municipio e instituciones correspondientes, respecto a accidentes de trabajo y/o enfermedades profesionales, de conformidad con las disposiciones legales vigentes, el contratista será multado con el equivalente a 1 U.T.M. por día de atraso, las veces que ocurra.

r) Por incumplimiento de la normativa de Energía, NCH, SERVIU, SEC, y demás pertinentes a la ejecución de los proyectos, con el equivalente a 3 U.T.M. por vez detectada.
s) En caso de impedimento o ausencia de jefe(a) o supervisor(a) de obras y no designar el reemplazo correspondiente en el lugar donde se ejecuta el proyecto, con el equivalente a 2 U.T.M. por hora de atraso.
t) Por no concurrencia del jefe(a) o supervisor(a) de obras o su reemplazo ante los llamados de la Inspector(a) Técnico(a) en horario laboral, con el equivalente a 1 U.T.M. por cada día de atraso.
u) Por no estar operativo el celular del jefe o supervisor de obra (emisión y recepción de llamadas), siempre que sea responsabilidad de este y en horario laboral, con el equivalente a 0.3 U.T.M cada vez que se detecte
v) Deficiencia en la conducta de los trabajadores que laboran en la obra (trabajador en estado de ebriedad, mal trato o lenguaje soez para con el Inspector(a) Técnico(a), y/o funcionarios municipales, conductas inapropiadas calificadas y comprobadas por el Inspector(a) Técnico(a), etc.) con el equivalente a 2 U.T.M. por vez que se compruebe el hecho y la obligación de apartar al trabajador de la obra.
w) Por incumplimiento en los plazos de entrega de toda la documentación, antecedentes, certificados, planes y permisos necesarios, para la correcta ejecución de la obra, con el equivalente a 3 U.T.M por cada día de atraso.
x) El no pago oportuno de las remuneraciones o cotizaciones previsionales de los trabajadores, con el equivalente a 2 U.T.M. por trabajador y cada vez detectada.
y) Por no concurrir a la firma del contrato de modificación o prorroga, si correspondiese, en la fecha estipulada por el Inspector(a) Técnico(a); se multará con el equivalente a 3 U.T.M por día de retraso.
z) Por no notificar a la Municipalidad de la gestión de factoring dentro del plazo de 48 horas, se multará con el equivalente a 3 U.T.M. por día de atraso.

Con todo, la suma de los valores de las multas totales no podrá exceder un 10% del valor del contrato.
Lo anterior no aplica y quedan sin efecto las multas, en caso que ocurriesen eventos como catástrofes naturales, atentados terroristas, entre otras causales de fuerza mayor (definidos en el Código Civil), que obligatoriamente retarden o paralicen la ejecución de la obra.

El valor de la UTM por concepto de multas a pagar, será el equivalente a la conversión en pesos chilenos, al momento del pago efectivo e integro de dicha obligación. Los montos por concepto de multas serán ingresados en la Tesorería Municipal de Cerrillos previo al pago de la factura del mes correspondiente, debiendo acompañar el respectivo comprobante de ingreso de la factura a cobrar. Lo anterior es sin perjuicio de la facultad de hacer efectivo el cobro de la garantía de fiel y oportuno cumplimiento.

Las multas y similares, serán incorporados al presupuesto del Municipio y serán administrados exclusivamente a través de la cuenta contable específicamente creada al efecto por la Municipalidad e informada al Gobierno Regional, la que deberá permitir la identificación separada e íntegra de los ingresos y egresos asociados al proyecto. Los montos que se perciban por concepto de multas u otros similares derivados del contrato de ejecución deberán ser puestos a disposición del Gobierno Regional de acuerdo a lo establecido en las Resolución Exenta que aprueba el Convenio de Transferencia.-

18.2. TERMINO ANTICIPADO DEL CONTRATO

La Municipalidad de Cerrillos podrá poner término anticipado y administrativo en cualquier momento y sin derecho a indemnización alguna para el contratista en el evento de verificarse cualquiera de las siguientes causales:

a) La muerte o incapacidad sobreviniente de la persona natural, o la extinción de la personalidad jurídica de la sociedad contratista.
b) La resciliación o mutuo acuerdo entre los contratantes, siempre que el proveedor no se encuentre en mora de cumplir sus obligaciones.
c) El estado de notoria insolvencia del contratante, a menos que se mejoren las cauciones entregadas o las existentes sean suficientes para garantizar el cumplimiento del contrato.
d) Por exigirlo el interés público o la seguridad nacional.
e) La imposibilidad de ejecutar la prestación en los términos inicialmente pactados, cuando no sea posible modificar el contrato, de acuerdo a lo estipulado en las presentes bases.
f) Registrar saldos insolutos de remuneraciones o cotizaciones de seguridad social con sus actuales trabajadores o con trabajadores contratados en los últimos dos años, a la mitad del período de ejecución del contrato, con un máximo de seis meses.

g) Exceder el porcentaje límite para subcontratar la ejecución del contrato, de establecerse.
h) En caso de que el adjudicatario sea una UTP y concurra alguna de las siguientes circunstancias:
   i. En caso de producirse inhabilidad sobreviniente de uno de los integrantes de la UTP y la Municipalidad no apruebe el reemplazo del integrante inhábil de acuerdo al artículo 183 del Reglamento de la Ley de Compras.
   ii. De constatarse que los integrantes de la UTP constituyeron dicha figura con el objeto de vulnerar la libre competencia. En este caso, deberán remitirse los antecedentes pertinentes a la fiscalía nacional económica.
   iii. Retiro de algún integrante que hubiera reunido una o más características objeto de la licitación y no sea reemplazado por otro de igual o superiores atributos, a criterio del municipio.
   iv. Cuando el número de integrantes sea inferior a dos.
   v. Disolución de la UTP.
   vi. En caso que alguno de los integrantes de la UTP ocultare información relevante para la ejecución del respectivo contrato.
i) Si no ha comenzado la obra en la fecha fijada en los documentos de la obra y/o contrato, sin causa justificada por parte del contratista y aceptada formalmente por el Inspector(a) Técnico(a).
j) Por inhabilidad sobreviniente del contratista, salvo razones de interés público o continuidad del servicio fundadas por el municipio.
k) Si el contratista, sus representantes o el personal dependiente de aquel, no actúa éticamente durante la ejecución del respectivo contrato o propiciaren practicas corruptivas, incumpliendo el Pacto o Programa de Integridad y Ética Empresarial.
l) Por incumplimiento de los compromisos de confidencialidad dispuesto en las presentes bases.
m) La inexistencia del libro de obra, adulteraciones de este, omisión de las correspondientes firmas en las instrucciones y observaciones, o el incumplimiento de las instrucciones.
n) Si el contratista cede o transfiere el contrato a otra Persona Natural o Jurídica.
o) Si la suma de las multas excede el límite del valor establecido en el punto "MULTAS".
p) El incumplimiento grave de las obligaciones contraídas por el contratante, entendiéndose **que ello se produce:**
   - Si el contratista hace abandono de la obra.
   - Por la negativa, sin causa justificada, de realizar la obra licitada comprometido con su oferta y en el contrato.
   - Por no renovar, ampliar o mantener vigente las Garantías, por un periodo superior a 10 días corridos cuando proceda.
   - Debido al incumplimiento de lo establecido en las bases administrativas, especificaciones técnicas y en el contrato, que hagan imposible la continuidad de la ejecución de la obra.
   - Cuando ocasiona daños o destrucción de bienes municipales y el contratado se niega a reponerlos.
   - Si el contratista adjudicado corresponde una sociedad y se va a liquidación.
   - Cuando la municipalidad es demandada o condenada en juicio por no pago de remuneraciones y cotizaciones previsionales y de salud o por accidentes del trabajo por demandas entabladas por los trabajos de la empresa adjudicada en relación al contrato celebrado.
   - Cuando la Municipalidad es demandada o condenada en juicio por terceros a raíz de accidentes originados por la mala y/o indebida presentación de la obra.

Cuando se ponga termino anticipado del contrato por las causales indicadas en las letras a), b), c) y d) no se hará efectivo el cobro de garantía de fiel cumplimiento del contrato. Por las demás causales imputables al contratista se procederá al cobro de esta, la que servirá para solventar el mayor valor que se produzca en la nueva contratación.

Lo establecido en este acápite, es sin perjuicio de las acciones que la Municipalidad de Cerrillos pueda ejercer para exigir el cumplimiento forzado de lo pactado o la resolución del contrato, en ambos casos, con la correspondiente indemnización de perjuicios.

19. CASOS FORTUITOS O FUERZA MAYOR

Excepcionalmente, se podrá modificar el contrato durante su vigencia por circunstancias de caso fortuito y fuerza mayor (conforme a lo establecido en el artículo 45 del Código Civil), no previstas en las presentes bases administrativas, pudiendo aumentar el plazo de ejecución mientras dure el impedimento, situación que deberá ser acreditada por el contratista, debidamente calificada por la Dirección Jurídica y aprobada mediante acto administrativo fundado.

20. RECEPCIONES

Las recepciones serán realizadas por la Comisión Receptora, compuesta por: Profesional de la Unidad requirente, Director o quien subrogue la Dirección de Obras Municipales y el Inspector(a) Técnico(a) del contrato.

20.1. RECEPCIÓN PROVISORIA DE LA OBRA

Una vez terminada las obras, el contratista deberá solicitar por medio del Libro de Obras al municipio la recepción provisoria a la obra, la cual debe acompañar de un oficio que contenga los siguientes documentos en original con dos copias, que constituirán requisitos indispensables para otorgar recepción conforme. Los documentos son:

1. Certificado de los pagos de consumo de agua, luz y otros servicios básicos que tenga relación con el proyecto, si se pudieron haber utilizado provisoriamente en este proyecto.
2. Certificado de la Inspección del Trabajo que no registra reclamos, multas, ni denuncias por incumplimiento de la legislación laboral vigente, referente a la mano de obra contratada para este proyecto.
3. Certificados de servicios externos si corresponde, (SEC, SERVIU, etc.)
4. Garantía por Correcta Ejecución de la Obra y Calidad de los Materiales.

Una vez que el contratista solicite la recepción provisoria de las obras, se constituirá en terreno la Comisión Receptora designada para tales efectos, la comisión aceptará o rechazara la recepción provisoria. Si de la inspección de obra que haga la Comisión Receptora concluye que los trabajos no están terminados o no están ejecutados de conformidad con las bases técnicas, no dará curso a la recepción y fijará un plazo prudencial, acorde a la vigencia de la Garantía de Fiel Cumplimiento del Contrato, exento de multas, para que el contratista ejecute a sus costos los trabajos o reparaciones que la Comisión determine. El contratista no podrá excusar su responsabilidad por los trabajos defectuosos o negarse a reconstruirlos bajo pretexto de haber sido aceptados por el Inspector(a) Técnico(a).

Si transcurrido el plazo, el contratista no ha subsanado total o parcialmente las observaciones, se podrán cursar las sanciones que correspondan y el Municipio podrá llevar a cabo la ejecución de dichos trabajos por cuenta del contratista. Lo anterior, sin perjuicio de hacer efectiva la Garantía de Fiel Cumplimiento y/o la Garantía por Correcta Ejecución de la Obra y Calidad de los Materiales.

20.1.1. RECEPCIÓN DE LAS OBSERVACIONES

Transcurrido el plazo prudencial dado por la Comisión Receptora, volverá a terreno y verificará si se han subsanado las observaciones realizadas. En caso positivo levantará el "Acta de Recepción Provisoria sin Observaciones de la Obra", de lo contrario, se podrán cursar las multas que corresponda dando un nuevo plazo para subsanar, en caso de no realizar nuevamente los arreglos se podrá hacer efectiva la Garantía de Fiel Cumplimiento y/o la Garantía por Correcta Ejecución de la Obra y Calidad de los Materiales para ejecutar los trabajos que sean necesarios con cargo a dicha garantía y las demás acciones que estime conveniente la municipalidad.

La fecha de término de las obras será aquella en que el contratista finalice la totalidad de las obras pendientes y subsane todas las disconformidades técnicas indicadas por la Comisión Receptora que se materializará con el "Acta de Recepción Provisoria sin Observaciones de la Obra".

20.1.2. RECEPCIÓN SIN OBSERVACIONES

Finalizadas las obras pendientes, subsanadas las disconformidades técnicas observadas o de no existir observaciones por parte de la Comisión Receptora, el contratista solicitará por escrito al Inspector(a) Técnico(a), la recepción de las obras. Este verificará la real ejecución completa de las obras contratadas, y convocará a la Comisión de Recepción, quienes emitirán el "Acta de Recepción sin Observaciones de la Obra", registrando el hecho en el libro de obra. Paralelamente, el Inspector Técnico gestionará la devolución de la "Garantía de Fiel Cumplimiento del Contrato".

20.2. RECEPCIÓN DEFINITIVA DE LA OBRA

Posterior al "Acta de Recepción sin Observaciones de la Obra" el Contratista debe presentar al Inspector(a) Técnico(a), la correspondiente acta antes descrita, los certificados atingentes al proyecto conforme a las Especificaciones Técnicas de las presentes Bases. Cumplido todo lo anterior, el Inspector(a) Técnico(a) con la Dirección de Obras Municipales realizarán la correspondiente "Acta de Recepción Definitiva de la Obra".

Es importante considerar que por medio de está acta el contratista hace devolución del terreno y la obra al municipio, a quien le corresponde desde este instante hacerse cargo de la obra.

20.3. RECEPCIÓN DEFINITIVA DEL CONTRATO

Con al menos 15 días hábiles previos al vencimiento de la "Garantía por Buena Ejecución de la Obra y Calidad de los Materiales" el contratista deberá solicitar por escrito al Inspector(a) Técnico(a) la recepción definitiva del contrato, que será ejecutada por la Comisión Receptora, inspeccionando las obras y materiales utilizados en el proyecto, a la que deberá asistir el proveedor.

En el caso que la comisión receptora presente observaciones respecto a las condiciones de la obra, emitirán al proveedor un "Acta de Recepción con Observaciones del Contrato", indicando el plazo en el que deberá subsanar las observaciones. Cumplido el plazo concedido para subsanar las observaciones, la comisión revisará nuevamente las obras y verificará que se subsanaron en su totalidad y emitirá un "Acta de Recepción de las Observaciones". De no estar subsanadas en su totalidad, el contratista deberá continuar trabajando hasta subsanar la obra, aplicándose multas por día de atraso.

Si las observaciones fueron subsanadas o desde la primera inspección las obras y sus materiales se encuentran en óptimas condiciones, la comisión emitirá un "Acta de Recepción Definitiva del Contrato", la cual respaldará el acto administrativo correspondiente concediendo la recepción definitiva y la devolución de la garantía.

Si los defectos son graves o el contratista no cumple con solucionar las observaciones, se deberá hacer efectiva la "Garantía por Buena Ejecución de la Obra y Calidad de los Materiales".

21. MODALIDAD DE PAGO

Se pagará en **estados de pago mensuales**, de acuerdo a los valores indicados en el Formato de Oferta Económico e Itemizado, por avance de las obras efectivamente realizadas, registradas en el Libro de Obra, contra informe de conformidad del Inspector(a) Técnico(a) que cuente con los detalles que se indican en este mismo punto y de cuenta la existencia de multas o la ausencia de ellas. En caso de existir multas se deberá adjuntar comprobante de pago de las mismas, según los valores indicados en las Bases Administrativas Generales.

El pago se efectuará en primera instancia, en estados de pago mensual hasta completar el 50% del monto contratado. Una vez completado dicho porcentaje, y rendido correctamente ante el GORE estos recursos, se continuará con la modalidad de pagos mensuales hasta el 90% del valor total del monto contratado. El saldo restante se entrega contra completa ejecución de la respectiva obra, lo que se acreditará con el "Acta de Recepción Definitiva de la Obra" emitida por el Director o quien subrogue la Dirección de Obras Municipales.

El Contratista una vez que culmine un período mensual, deberá presentar por escrito al Inspector(a) Técnico(a) del contrato la **solicitud de pago**, la cual deberá estar acompañada de la documentación señalada a continuación:

a) Formulario o Certificado de Cumplimiento de Obligaciones Laborales y Previsionales (F30-1).
b) Copia de las planillas de pago de las cotizaciones previsionales, salud, seguros (cesantía, accidente), cajas de compensación, etc., del personal dispuesto para la ejecución de la obra. No se aceptarán planillas declaradas y no pagadas. Las cotizaciones deberán pagarse dentro de los 10 primeros días del mes siguiente del que se devengaron las remuneraciones.
c) Certificado de la Dirección del Trabajo que señale que no existen reclamos pendientes en contra del contratista por deudas previsionales y/o prestaciones laborales de los trabajadores asignados a la comuna, en el mes anterior al que se está cobrando la obra en ejecución (F-30)
d) Nómina de los trabajadores dependientes y subcontratados en el proyecto concesionado, en el periodo cuyo se insta su pago.
e) Liquidaciones de sueldo de los trabajadores señalados en la nómina, como los que aparezcan en los certificados de la Dirección del Trabajo
f) Fotocopia del registro de asistencia del periodo. En caso que se hubiese puesto término a la relación laboral de uno o más trabajadores, se deberá acompañar copia autorizada del respectivo finiquito o copia autorizada ante Notario del aviso enviado a la Inspección del Trabajo que corresponda y que dé cuenta del término de la relación laboral.
g) Registro Social de Hogares y/o certificado de residencia de la Mano de Obra Local declarada, emitido durante el mes de solicitud de pago.
h) De haberse aplicado multas, el comprobante de ingreso emitido por la Tesorería Municipal de Cerrillos.

Se exceptuará la presentación de los documentos solicitados en las letras a) y b) para el cobro del primer mes de ejecución de la obra.

El Municipio podrá solicitar en cualquier momento durante la ejecución de la obra la documentación señalada en las letras a) b) y e), previa solicitud del I.T, con el simple objeto de asegurar el cumplimiento de las obligaciones laborales y previsionales.

El estado de pago deberá llevar la firma del Inspector(a) Técnico(a), del contratista o su representante legal y del director de la Unidad Técnica, con su respectiva documentación

La aprobación o rechazo que el Inspector(a) Técnico(a) haga de la solicitud de pago se deberá efectuar dentro de los 3 días hábiles siguientes, a contar de la fecha de presentación de dicha solicitud, verificando el pago de las remuneraciones y cotizaciones previsionales de los trabajadores de la empresa y/o subcontratado que desempeñen sus labores en razón al contrato suscrito con la municipalidad.

En caso de rechazo, deberá señalar sus motivos y el plazo indicado comenzará a regir desde la fecha de presentación del pago reformulado con las observaciones corregidas a satisfacción de la Inspección Técnica.

La factura se deberá emitir una vez aprobada la solicitud de pago por parte del Inspector(a) Técnico(a), debiendo ser expresada en pesos chilenos. En el detalle de esta se deberá indicar el Nombre de la Iniciativa, Código BIP y Unidad Técnica.

En caso de que la factura fuese emitidas sin la aprobación de la solicitud de pago, sin contar con el informe de conformidad del Inspector(a) Técnico(a) o venga mal extendida por fondo y/o forma, el Inspector(a) Técnico(a) deberá solicitar a la Dirección Finanzas el rechazo de la factura del proveedor dentro del plazo de 8 días corridos a la recepción de esta por parte del municipio, el Inspector(a) Técnico(a) deberá indicar los motivos del rechazo, en este caso, deberá ser puesto en conocimiento del emisor de la factura por carta certificada, o por cualquier otro modo fehaciente, conjuntamente con la devolución de la factura y la(s) guía(s) de despacho (si hubiere) y demás documentación adjuntada por el proveedor. Su reingreso se contabilizará como primer día de entrega por parte del proveedor, las veces que ocurriese. De no existir objeciones de parte del Inspector(a) Técnico(a), éste procederá a visar, certificar y remitir la factura a la Dirección de Administración y Finanzas con la aprobación y/o informe de conformidad.

El Inspector(a) Técnico(a) deberá informar a la Unidad Técnica el Estado de Pago Mensual, con la finalidad de gestionar la transferencia de recursos con el Gobierno Regional Metropolitano de Santiago.

Cumpliendo con lo anterior, la Municipalidad está obligada a pagar por la obra licitada solo cuando concurran los siguientes requisitos copulativos:

- Cuando el contratista haga entrega o enviada la(s) factura(s) al Inspector(a) Técnico(a), siempre y cuando tenga la aprobación de la solicitud de pago correspondiente y cuente con el informe de conformidad de la ejecución de la obra.
- El Inspector(a) Técnico(a) haya manifestado su conformidad a la factura(s) enviada(s) por el contratista.

El pago se efectuará dentro de los treinta (30) días corrido siguientes a la recepción conforme de la factura respectiva por parte del Inspector(a) Técnico(a) y que será tramitado por la Dirección de Administración y Finanzas. Previo al pago se deberá dejar registro de la ejecución de la obra o la fecha de cumplimiento de la prestación del servicio (servicios, bienes u obra) y de la recepción conforme en el Sistema de Información.

En caso que la empresa Contratista registre saldos insolutos de remuneraciones o cotizaciones laborales y de seguridad social con sus actuales trabajadores o con trabajadores contratados en los últimos dos años, los primeros estados de pago producto del contrato deberán ser destinados al pago de dichas obligaciones, debiendo el Contratista acreditar que la totalidad de las obligaciones se encuentran liquidadas al cumplirse la mitad del periodo de ejecución del contrato, con un máximo de seis meses. La Unidad Técnica deberá exigir que la empresa contratada proceda a dichos pagos y presente los comprobantes y planillas que demuestren el total cumplimiento de la obligación. El incumplimiento de esta obligación por parte del Contratista, dará derecho a terminar el respectivo contrato. Además, en el caso que la empresa, contratista y/o subcontratista adeude las remuneraciones y cotizaciones previsionales y de salud de los trabajadores, la municipalidad ejercerá el derecho de retención establecido en el artículo 183 C del Código del Trabajo con cargo a la garantía de fiel cumplimiento o efectuando el descuento respectivo del pago o de las retenciones estipuladas (si se efectuaran). Estas exigencias deberán cumplirse igualmente respecto de la subcontratación.

22. ANTICIPOS, REAJUSTES E INTERESES

La presente licitación **NO** contempla la entrega de anticipos, reajustes e intereses de ninguna especie.

23. FACTORING

El Municipio cumplirá con lo establecido en los contratos de factoring suscritos por el contratista, siempre y cuando se le notifique oportunamente de dicho contrato y no existan obligaciones pendientes, de acuerdo con lo señalado y dispuesto en el artículo 127 del Reglamento de la Ley de Compras.

En caso de celebrar el Contratista un contrato de factoring, éste deberá notificar a la Municipalidad y al Inspector(a) Técnico(a) dentro de las 48 horas siguientes a su celebración. Asimismo, la empresa de factoring deberá tomar las providencias necesarias y oportunas de notificación a la Municipalidad, a fin de hacer efectivo el cobro de la respectiva factura. La Municipalidad no se obliga al pago del factoring en caso de existir obligaciones y/o multas pendientes del Contratista.

En ningún caso, la notificación del factoring puede hacerse llegar a la Municipalidad y al Inspector(a) Técnico(a), en fecha posterior a la solicitud de pago (estado de pago) que corresponde a la factura cedida.

24. RESPONSABILIDAD

El Contratista será responsable de todo accidente, daño o perjuicio que a raíz de la ejecución de la obra que pudiera ocurrir a sus trabajadores, a terceros, a la propiedad y bienes existentes de la Municipalidad de Cerrillos.

El contratista será el único responsable de las consecuencias de los trabajos que realice ante la Municipalidad y frente a terceros. Todo daño de cualquier naturaleza, que con motivo de la ejecución de la obra se ocasione a terceros será de exclusiva responsabilidad del contratista. La Municipalidad no tendrá vínculo alguno con los trabajadores, no asumiendo ninguna obligación para con el personal que el contratista destine o contrate para la provisión de lo licitado. Así también, el adjudicatario, es responsable de hasta la culpa levísima en la ejecución de la obra. El Municipio no cancelará al Contratista ningún gasto proveniente de daños o indemnizaciones producto de lo estipulado en el párrafo anterior.

El contratista será responsable y estará obligado, de su cargo a: reparar, subsanar, compensar, indemnizar, efectuar toda acción correctiva, debido a daños, perjuicios, lesiones, muertes y pérdidas de todo tipo que tengan su origen en la ejecución del proyecto a causa de negligencia, acciones y omisiones culpables de él o de cualquier personal a su cargo relacionado con el contratista.

25. CONFIDENCIALIDAD

Queda estrictamente prohibido al adjudicatario y a su personal divulgar o utilizar para otra finalidad diferente a la ejecución de la obra o desarrollo del contrato, cualquier información y/o antecedentes del municipio, a los que pudiera tener acceso, puesto que tendrán carácter confidencial.

El o los servicios intangibles que sean resultantes propios de la naturaleza y objeto del contrato, que por este acto se licitan, será de propiedad exclusiva de la Municipalidad de Cerrillos, por lo que el oferente que se adjudique la presente propuesta pública no podrá usarlo en otras circunstancias (cualquiera sea su naturaleza), que no corresponda a la finalidad propia de la presente contratación.

El adjudicatario debe adoptar medidas para el resguardo de la confidencialidad de la información, reservándose el municipio el derecho de ejercer as acciones legales que corresponda, de acuerdo con las normas legales vigentes, en caso de divulgación no autorizada.

26. DOMICILIO

Para todos los efectos legales, las partes fijan su domicilio en la ciudad de Santiago y se someten a la jurisdicción de sus Tribunales de Justicia.

MUNICIPALIDAD DE CERRILLOS
SECRETARÍA COMUNAL DE PLANIFICACIÓN

PROPUESTA PÚBLICA
"MEJORAMIENTO PLAZA ACTIVA COSTANERA NORTE DE LA COMUNA DE CERRILLOS, CÓDIGO BIP N°40075817-0"

FORMATO N°1

DECLARACIÓN SIMPLE DE IDENTIFICACIÓN DEL PROPONENTE

IDENTIFICACIÓN DEL OFERENTE	
Nombre o Razón Social:	RUT:
Domicilio comercial:	Comuna:
Nombre del representante legal:	RUT:
Nacionalidad:	Estado Civil:
Profesión u Oficio:	Correo Electrónico:
Nombre de persona de contacto durante el proceso:	RUT:
Correo Electrónico de contacto:	Teléfono de contacto:

DATOS DE PROVEEDORES QUE INTEGRAN LA UNIÓN TEMPORAL DE PROVEEDORES (UTP)	
Nombre de Proveedores que conforman la UTP	R.U.T. Proveedores UTP

IDENTIFICACIÓN DEL REPRESENTANTE O APODERADO DE LA UTP (FIRMA DE FORMATOS Y EMISIÓN DE GARANTÍAS)	
Nombre del Representante o Apoderado de la UTP:	RUT del Representante o Apoderado de la UTP:
Domicilio comercial:	Comuna:
Nacionalidad:	Estado Civil:
Profesión u Oficio:	Correo Electrónico:
Correo Electrónico de contacto:	Teléfono de contacto:

_____

NOMBRE, RUT Y FIRMA DEL REPRESENTANTE LEGAL,
PERSONA NATURAL O APODERADO O REPRESENTANTE UTP

CERRILLOS, ... 20__

PROPUESTA PÚBLICA
"MEJO MEJORAMIENTO PLAZA ACTIVA COSTANERA NORTE DE LA COMUNA DE CERRILLOS, CÓDIGO BIP N°40075817-0"

FORMATO N°2

DECLARACIÓN SIMPLE PARA PROPUESTAS

Nombre del Oferente: _____

Declaro lo siguiente:

a) Conocer y aceptar las condiciones establecidas en las Bases Administrativas Generales, en las Especificaciones Técnicas de la Propuesta y documentos anexos, **dar cumplimiento del total** de los requerimientos del proyecto indicados en cantidad, capacidad y forma según se establece en las especificaciones técnicas de la presente licitación.

b) Aceptar las presentes Bases y garantizar la veracidad, autenticidad y exactitud de todas las declaraciones y autoriza a Organismos Oficiales, Compañías de Seguros, Bancos, fabricantes de Equipos o cualquier otra persona, Firma o Compañía para suministrar las informaciones pertinentes relacionadas con la propuesta presentada y que sean solicitadas por la Municipalidad.

c) Haber estudiado todos los antecedentes de la Propuesta, de las Bases Administrativas Generales, Especificaciones Técnicas de la Propuesta y verificado su concordancia entre sí y conocer las normas legales vigentes al respecto.

d) Haber considerado en la oferta económica, todos los gastos necesarios para la ejecución del proyecto, de acuerdo a las Bases Administrativas Generales de la Propuesta, Especificaciones Técnicas y todos los documentos incluidos en la oferta.

e) Por lo expuesto autorizo a la Municipalidad de Cerrillos para efectuar el cobro de inmediato de las Garantías establecidas en las Bases Administrativas Generales de esta Licitación, sin perjuicio de las acciones legales que inicie frente a cualquier situación no prevista, para el normal desarrollo de la obra.

_____

NOMBRE, RUT Y FIRMA DEL REPRESENTANTE LEGAL,
PERSONA NATURAL O APODERADO O REPRESENTANTE UTP

CERRILLOS, ... 20__

PROPUESTA PÚBLICA
"MEJORAMIENTO PLAZA ACTIVA COSTANERA NORTE DE LA COMUNA DE CERRILLOS, CÓDIGO BIP N°40075817-0"

FORMATO N°3

DECLARACIÓN SIMPLE DE EXPERIENCIA DEL OFERENTE

Nombre del Oferente: _____

Entidad Mandante	R.U.T. Mandante	Obra Realizada	ID de licitación u Orden de compra.	Duración del Contrato	Fecha de Inicio	Fecha de Termino	Monto

Nota: Remítase a lo indicado en el punto 5.2.1. de las B.A.G. "Declaración Simple de Experiencia en Proyectos Ejecutados"

_____

NOMBRE, RUT Y FIRMA DEL REPRESENTANTE LEGAL,
PERSONA NATURAL O APODERADO O REPRESENTANTE UTP

CERRILLOS, ... 20__

PROPUESTA PÚBLICA
"MEJORAMIENTO PLAZA ACTIVA COSTANERA NORTE DE LA COMUNA DE CERRILLOS, CÓDIGO BIP N°40075817-0"

FORMATO N°4

IDENTIFICACIÓN Y EXPERIENCIA DEL EQUIPO DE TRABAJO

Nombre del Oferente: _____

IDENTIFICACION DEL INSTALADOR ELÉCTRICO RESPONSABLE DE OBRA	
Nombre	
RUT	
Clase Certificada	
Antigüedad de la certificación	
Correo electrónico	
IDENTIFICACIÓN SUPERVISOR DE LA OBRA	
Nombre Supervisor	
RUT	
Profesión	
Correo electrónico	
Número de Teléfono	
IDENTIFICACIÓN PROFESIONAL OBRAS SANITARIAS	
Nombre	
RUT	
Profesión	
Correo Electrónico	
Número de Teléfono	

IMPORTANTE: Adjuntar documentación requerida para cada integrante del Equipo de Trabajo, de acuerdo a lo indicado en el numeral 5.2.2. de las BAG.

_____

NOMBRE, RUT Y FIRMA DEL REPRESENTANTE LEGAL,
PERSONA NATURAL O APODERADO O REPRESENTANTE UTP

CERRILLOS, ... 20__

PROPUESTA PÚBLICA
"MEJORAMIENTO PLAZA ACTIVA COSTANERA NORTE DE LA COMUNA DE CERRILLOS, CÓDIGO BIP N°40075817-0"

FORMATO N°5

DECLARACIÓN SIMPLE DE EXISTENCIA DE PROGRAMAS DE INTEGRIDAD Y ÉTICA EMPRESARIAL DEL PROVEEDOR

Nombre del Oferente: _____

Cuento con Programa de Integridad	
SI_____	**NO**_____

Nota: Recuerde que debe adjuntar copia del Programa de Integridad y Ética Empresarial, acreditando la difusión del mismo, conforme a lo señalado en el punto 9.2.1. de las Bases Administrativas Generales.

_____

NOMBRE, RUT Y FIRMA DEL REPRESENTANTE LEGAL,
PERSONA NATURAL O APODERADO O REPRESENTANTE UTP

CERRILLOS, ... 20__

PROPUESTA PÚBLICA
"MEJORAMIENTO PLAZA ACTIVA COSTANERA NORTE DE LA COMUNA DE CERRILLOS, CÓDIGO BIP N°40075817-0"

FORMATO N°6

DECLARACIÓN SIMPLE DEL CUMPLIMIENTO DE MANO DE OBRA LOCAL

Nombre del Oferente: _____

Para la correcta ejecución de la obra en terreno "**MEJORAMIENTO PLAZA MEJORAMIENTO PLAZA ACTIVA COSTANERA NORTE DE LA COMUNA DE CERRILLOS, CODIGO BIP N°40075817-0**" se contemplarán _____ trabajadores, de los cuales _____ residen en la comuna de Cerrillos.

Nota: Este formato se debe completar indicando la cantidad en números.

IMPORTANTE: El no cumplimiento de lo declarado, durante la ejecución de la obra conllevará la aplicación de la respectiva multa, de acuerdo a lo señalado en el punto "MULTAS".

_____

NOMBRE, RUT Y FIRMA DEL REPRESENTANTE LEGAL,
PERSONA NATURAL O APODERADO O REPRESENTANTE UTP

CERRILLOS, ... 20__

PROPUESTA PÚBLICA
"MEJORAMIENTO PLAZA ACTIVA COSTANERA NORTE DE LA COMUNA DE CERRILLOS, CÓDIGO BIP N°40075817-0"

FORMATO N°7

MATERIAS SUSTENTABLES E INCLUSIÓN

Nombre del Oferente: _____

MARCAR CON UNA X	MATERIAS	MEDIO DE VERIFICACIÓN
	El proveedor dispone de políticas de inclusión laboral de personas en **situación de discapacidad**	
	El proveedor dispone de políticas de inclusión laboral a personas de la **Tercera Edad Activa**	
	El proveedor dispone de políticas de inclusión laboral de trabajadores pertenecientes a **pueblos indígenas**	
	El proveedor dispone de **Sello Empresa Mujer**	
	El proveedor dispone de **Sello de Sustentabilidad**	

Nota: Recuerde que debe validar la existencia de Materias Sustentables e Inclusión, conforme a lo señalado en el numeral 9.3.1. de las Bases Administrativas Generales.

_____

NOMBRE, RUT Y FIRMA DEL REPRESENTANTE LEGAL,
PERSONA NATURAL O APODERADO O REPRESENTANTE UTP

CERRILLOS, ... 20__

PROPUESTA PÚBLICA
"MEJORAMIENTO PLAZA ACTIVA COSTANERA NORTE DE LA COMUNA DE CERRILLOS, CÓDIGO BIP N°40075817-0"

FORMATO OFERTA ECONÓMICA

Nombre del Oferente: _____

VALOR NETO TOTAL DEL PROYECTO	VALOR TOTAL DEL PROYECTO (IVA INCLUIDO)
$	$

_____

NOMBRE, RUT Y FIRMA DEL REPRESENTANTE LEGAL,
PERSONA NATURAL O APODERADO O REPRESENTANTE UTP

CERRILLOS, ... 20__

A CONTINUACIÓN, DEBERÁ RELLENAR EL PRESUPUESTO DETALLADO DEL PROYECTO A OFERTAR

PRESUPUESTO ESTIMATIVO DE CONSTRUCCIÓN
MEJORAMIENTO PLAZA ACTIVA COSTANERA NORTE
CERRILLOS

MANDANTE : MUNICIPALIDAD DE CERRILLOS

OBRA : MEJORAMIENTO PLAZA ACTIVA COSTANERA NORTE

COMUNA : CERRILLOS

FECHA

	ITEM	Unidad	Cantidad	Precio Unit.	Precio Total
1.	TRABAJOS PRELIMINARES				
1.1	**OBRAS PROVISIONALES**				
1.1.1	Letrero de obras	un	1		$ -
1.1.2	Instalación de faenas	gl	1		$ -
1.1.3	Cierre provisorio	ml	200,00		$ -
1.1.4	Trazado y niveles	ml	1157,00		$ -
1.2	**DEMOLICIÓN**				
1.2.1	Retiro de Solerillas	ml	810,00		$ -
1.2.2	Retiro de Juegos y Mobiliario existente	un	6,00		$ -
1.2.3	Retiro de escombros a botadero autorizado	m3	50,00		$ -
2.	OBRAS DE CONSTRUCCION				
2.1	**PAVIMENTOS**				
2.1.1	**PISO DE CAUCHO (ÁREAS 2, 3 Y PARTE DE AREA 1 DE ACTIVIDAD FISICA)**				
2.1.1.1	Excavaciones e=40 cm.	m3	97,26		$ -
2.1.1.2	Estabilizado compactado e=15 cm	m3	36,47		$ -
2.1.1.3	Cama de ripio e=12 cm compactada	m3	29,18		$ -
2.1.1.4	Polietileno e= 2mm	m2	243,15		$ -
2.1.1.5	Radier (Base caucho) e=10 cm	m3	24,31		$ -
2.1.1.6	Pavimento de caucho in situ e=3 cm	m2	243,15		$ -
2.1.2	**BALDOSAS (AREA 4 EXPLANADA CENTRAL)**				
2.1.2.1	Excavacion e=25 cm	m3	254,73		$ -
2.1.2.2	Estabilizado compactado e=15 cm	m3	152,00		$ -
2.1.2.3	Mortero de pega	m2	1018,90		$ -
2.1.2.4	Fragüe para baldosas (1kg x m2)	m2	1019,00		$ -
2.1.2.5	Baldosa microvibrada V arroz granallada 40x40	m2	945,95		$ -
2.1.2.6	Baldosa táctil MINVU 1	m2	67,55		$ -
2.1.2.7	Baldosa táctil MINVU 0	m2	6,35		$ -
2.1.2.8	Juntas de dilatación	ml	567,00		$ -
2.1.3	**ASFALTO (CIRCUITO DE TROTE)**				
2.1.3.1	Excavacion e=25 cm.	m3	84,25		$ -
2.1.3.2	Compactacion del terreno con herbicida	m2	337,00		$ -
2.1.3.3	Base estabilizada CBR> 95% e=20 cms	m3	70,00		$ -
2.1.3.4	Geotextil 150 grs/m2	m2	337,00		$ -
2.1.3.5	Imprimacion Bituminosa c/Viaprime	m2	337,00		$ -
2.1.3.6	Carpeta Asfaltica T. Liviano e=0,04 mts.	m2	337,00		$ -
2.1.3.7	Puente de adherencia PS-Blinder (galon)	uni	337,00		$ -
2.1.3.8	Pintura alto tráfico color	m2	337,00		$ -
2.1.4	**MAICILLO (AREA 5 DE ACTIVIDAD FISICA INFANTIL)**				
2.1.4.1	Escarpe 10 cm.	m2	124,13		$ -
2.1.4.2	Base estabilizada CBR 95% e=10 cm.	m3	12,40		$ -
2.1.4.3	Carpeta de maicillo e=10cm.	m2	124,13		$ -
2.1.5	**SOLERILLA**				
2.1.5.1	Instalacion y suministro de Solerillas tipo B	ml	1040,00		$ -
2.1.6	**PISO DE CAUCHO (PARTE AREA 1 DE ACTIVIDAD FISICA)**				
2.1.6.1	Excavaciones e=18cm.	m3	18,47		$ -
2.1.6.2	Estabilizado compactado e=15 cm	m3	15,39		$ -
2.1.6.3	Pavimento de caucho in situ e=3 cm	m2	102,59		$ -

2.2	**SOMBREADEROS (AREA 4 EXPLANADA CENTRAL)**				
2.2.1	Perfil 150x150x3 mm	KG	3003,40		$ -
2.2.2	Pintura anticorrosivo base agua brillante negro	m2	330,00		$ -
2.2.3	Fundacion de Hormigon 170 kg/cem/m3 80x80x80 cm	m3	19,46		$ -
2.2.4	Fierro 8mm	kg	1140,00		$ -
2.2.5	Pino radiata 2"x2"	ml	765,00		$ -
2.2.6	Pintura Barniz Marino Brillante Natural	m2	153,00		$ -
2.3	**PAISAJISMO**				
2.3.1	**PREPARACIÓN DEL TERRENO**				
2.3.1.1	Escarpe y limpieza de terreno	m2	659,00		$ -
2.3.1.2	Sustrato Técnico e=30cm	m3	131,80		$ -
2.3.1.3	Gravilla e=10 cm.	m2	659,00		$ -
2.3.2	**PLANTACIÓN DE ESPECIES**				
2.3.2.1	Tiqui Tiqui	un	3516		$ -
2.3.2.2	Armeria (clavelina del mar)	un	1465		$ -
2.3.2.3	Verbena rastrera	un	1172		$ -
2.3.2.4	Huilmo	un	879		$ -
2.3.2.5	Toronjilcillo	un	1172		$ -
2.3.2.6	Ñipa	un	17		$ -
2.3.2.7	Quillay	un	3		$ -
2.4					
2.4.1	Alcorque redondo 120 x12 x 20 cm	un	19		$ -
3	**MOBILIARIO URBANO**				
3.1	**ESCAÑOS**				
3.1.1	Escaño inclusivo	un	8,00		$ -
3.2	**BASUREROS**				
3.2.1	Basurero	un	4,00		$ -
3.3	**MODULOS DE TREPAR (AREA 5 ACTIVIDAD FISICA INFANTIL)**				
3.3.1	Circuito desafío CD-001	un	1		$ -
3.3.2	Circuito desafío CD-002	un	1		$ -
3.4	**MAQUINAS DE EJERCICIOS (AREA 2 ACTIVIDAD FISICA)**				
3.4.1	Pectoral machine MV-124	un	2		$ -
3.4.2	Shoulder machine MV-129	un	2		$ -
3.4.3	Legs machine MV-128	un	1		$ -
3.4.4	Modulo deportivo funcional Street Up M	un	1		$ -
3.5	**MAQUINAS EJERCICIOS (AREA 4 EXPLANADA CENTRAL)**				
3.5.1	Eliptica CF-4001	un	3		$ -
3.5.2	Mini Sky CF-4002	un	3		$ -
3.5.3	Caminador Aereo CF-4005	un	3		$ -
3.6	**MOBILIARIO DEPORTE (AREA 3 ACTIVIDAD FISICA)**				
3.6.1	Mesa ping pong	un	3		$ -
3.7	**TOLDO (AREA 1 ACTIVIDAD FISICA)**				
3.7.1	Toldo tela 4 puntas 6,5 x 7,5 mts.	un	2		$ -
3.8	**MAQUINAS DE EJERCICIOS (AREA 1 ACTIVIDAD FISICA)**				
3.8.1	Pasamanos de desafio	un	1		$ -
3.8.2	Banca de abdominales	un	1		$ -
4	**INSTALACIONES ELECTRICAS**				
4.1	**TABLEROS Y EMPALMES**				
4.1.1	Suministro e instalación caja AM - 1105 y Equipo Empalme Eléctrico	uni	1		$ -
4.1.2	Normalizacion Empalme y Red aérea alumbrado público, conductor concéntrico 2x4mm²	ml	20		$ -
4.1.3	Suministro e instalación de Tablero TDAyC	uni	1		$ -
4.1.4	Control luminarias Fotocelda 1.000 watts	uni	2		$ -

4.2	CANALIZACIONES SUBTERRÁNEAS				
4.2.1	Canalización Ducto PVC Sch 40 50 mm de diámetro	ml	220		$ -
4.2.2	Canalización Ducto PVC Sch 40 32 mm de diámetro	ml	220		$ -
4.2.3	Canalización Ducto CAG 25mm de diámetro	ml	4		$ -
4.2.4	Canalización Ducto CAG 32mm de diámetro	ml	9		$ -
4.2.5	Cámara eléctrica tipo C Antivandálica	uni	3		$ -
4.2.6	Cámara de paso 300x300x300 mm	uni	1		$ -
4.3	CONDUCTORES ELÉCTRICOS				
4.3.1	Suministro e instalación de cordón eléctrico multiconductor 3 x 2,5 mm² RZ1-K	ml	300		$ -
4.3.2	Suministro e instalación de conductor eléctrico cu desnudo, 4 AWG, 7 hebras	ml	20		$ -
4.3.3	Suministro e instalación de barra copperweld ¾" x 1,5 mts B/Norma y conector	ml	12		$ -
4.4	POSTES DE ILUMINACIÓN y LUMINARIAS				
4.4.1	Suministro e Instalación Poste cónico galvanizado 5 m	uni	10		$ -
4.4.2	Suministro e instalacion luminaria alumbrado público 35000 lm, 200 a 250W, 5000K, IP66, IK10, 140lm/W	uni	8		$ -
4.4.3	Suministro e instalacion luminaria peatonal Seta 10800 lm, 90W, 3000K, IK08, IP65, 120lm/W	un	10		$ -
4.4.4	Suministro e Instalación protecciones eléctricas por poste	un	10		$ -
4.4.5	Suministro e Instalación Caja TE conexiones poste concreto	uni	2		$ -
4.4.6	Excavación para fundación 0,5 x 0,5 x 0,9 mts para 10 postes	m3	2,4		$ -
4.4.7	Montaje Poste / Enfierradura canastillo	kg	650		$ -
4.4.8	Emplantillado hormigón G5, 5cm espesor	m3	1		$ -
4.4.9	Mezcla Hormigón G-20	m3	2,4		$ -
4.5	OBRAS AGUA POTABLE (RIEGO)				
4.5.1	Arranque- Medidor de 20 o 25mm de Lectura Remota - Camara Blindada	un	1		$ -
4.5.2	Excavaciones y rellenos	m3	115,8		$ -
4.5.3	Cama de arena e=10 [cm]	m2	62,3		$ -
4.5.4	Suministro e instalación Cañería gotero integrado 2[l/hr] autocompensado 16 [mm] (500 mt - 40 cm)	ml	1587,1		$ -
4.5.5	Suministro e instalación tubería PP-RCT S4 50 [mm]	ml	131,4		$ -
4.5.6	Suministro e instalación tubería PP-RCT S4 40 [mm]	ml	76,3		$ -
4.5.7	Suministro e instalación Válvula de acople rápido	un	4		$ -
4.5.8	Machón válvula (Hormigón de radier)	m3	0,054		$ -
4.5.9	TOBERAS N°1 Y N°2 (PARA ÁRBOLES) A 10 CM DEL PISO				
4.5.9.1	Excavación toberas	m3	0,81		$ -
4.5.9.2	Suminsitro e instalación de tubería PVC 110 [mm] L=1,1 [m]	un	43,00		$ -
4.5.9.3	Grava relleno tubería	m3	2,09		$ -
4.5.9.4	Tapón Hembra PVC 110 [mm]	un	46,00		$ -
6.	TRABAJOS POSTERIORES				
6.1	Limpieza y aseo general	gl	1,00		$ -

	COSTO DIRECTO	$ -
	Gastos Generales:	$ -
	Utilidad:	$ -
	NETO	$ -
19,00%	IVA:	$ -

TIMBRE

NOMBRE EMPRESA OFERENTE

NOMBRE, RUT Y FIRMA DEL REPRESENTANTE LEGAL,
PERSONA NATURAL O APODERADO O REPRESENTANTE UTP

CERRILLOS, ... 20__

ESPECIFICACIONES TÉCNICAS

PROYECTO : **Mejoramiento "Plaza Activa Costanera Norte" Comuna de Cerrillos.**

DIRECCIÓN : **Lo Errazuriz Esquina Costanera Norte, comuna de Cerrillos.**

ENCARGADA(O) : **Camila Letelier Palma**

PROPIETARIO : **Ilustre Municipalidad de Cerrillos.**

GENERALIDADES

A. DESCRIPCION DEL PROYECTO

El proyecto se enmarca en la necesidad de recuperar la plaza ubicada en la intersección de las calles Lo Errazuriz con Costanera Norte en la Población Raúl Silva Henríquez, que en su condición actual de abandono no entrega las condiciones óptimas para la recreación, contemplación y desarrollo de la niñez. El proyecto plantea el mejoramiento de la plaza, entregando un espacio a la comunidad destinada principalmente al deporte y la recreación.

El mejoramiento de la Plaza contempla replantear las circulaciones con acceso universal considerando pavimento de baldosa, se generan espacios de estancia y permanencia en zonas de arbolado, zonas destinadas a la actividad física, como máquinas de ejercicios, aparatos para realizar calistenia, mesas de pin pon, juegos infantiles deportivos, nuevas luminarias y paisajismo enfocado en herbáceas de bajo consumo hídrico.

B. REFERENCIAS

Las presentes especificaciones técnicas son complementarias a los planos del proyecto y definen los procedimientos y calidades de los materiales y las precauciones que se deben tener presente para la construcción, se leerán en conjunto con los dibujos arquitectónicos e ingeniería, de otros profesionales y especificaciones. La obra deberá ejecutarse en estricto acuerdo con el proyecto definitivo y con aquellos que se emita con carácter de aclaración durante su desarrollo.

Todas las obras que se consulte el proyecto deben ejecutarse con estricto apego a la legislación y reglamentación vigente en especial:

I) La ley general de urbanismo y construcciones;
II) La ordenanza general de urbanismo y construcción;
III) Las nomas de INN pertinentes a los materiales y procedimientos de ejecución de las partidas consultadas en el proyecto en cuanto a calidad y tipos de todos los materiales a utilizar en la obra de análisis y ensayos de los mismos y presentaciones de seguridad del personal.
IV) Ordenanzas municipales que correspondan a nivel local.
V) Las leyes decretos o disposiciones reglamentarias relativas a permisos, aprobaciones, impuestos, inspecciones, recepciones de los servicios y municipalidad.
VI) Reglamentos y normas para Contratos de Obras Públicas.

Las Especificaciones Técnicas son el complemento de lo expresado gráficamente en el proyecto. Las cotas de todos los planos mandan sobre el dibujo. Las anotaciones en el "LIBRO DE OBRA" prevalecen sobre los planos en general y sobre las Especificaciones Técnicas.

Será responsabilidad del contratista ejecutar la construcción, observando los procedimientos y/o acciones necesarias para la correcta ejecución y terminación de cada partida y del correcto término de la obra, aun cuando no aparezca su descripción, detalle expresamente indicados en estas especificaciones, itemizado o en los planos y si no se hiciese esta consulta y ocurriese algún error en la obra, la reparación y corrección de este no se aceptará como justificación para un aumento de obra o algún costo adicional.

El contratista deberá obtener de la Inspección Técnica de Obra (ITO) el visto bueno al término de cada una de las diferentes partidas, sin excepción, sin el cual no podrá continuar con las siguientes.

En el caso que una determinada partida no cuente con el visto bueno de la ITO, y debiera ser reparada y su arreglo implicase gastos extras, el costo de estos será único y exclusivamente de cargo del Contratista. Cualquier daño provocado como consecuencia de la ejecución de las obras en cualquier construcción o elemento existente (pavimentos aledaños, aceras, soleras, sol9erillas, cierros, áreas verdes, árboles, etc.), será responsabilidad del contratista su reparación o reposición sin costo adicional, debiendo dejar el lugar en las mismas o mejores condiciones para su uso.

C. CONCORDANCIAS.

Cualquier duda por deficiencia de algún plano o especificación o por discrepancia entre ellos, deberá ser consultada en la etapa de Estudio de la propuesta, en caso contrario el Contratista asumirá los costos.

Las dudas que surjan en el transcurso de la ejecución de la obra deberán ser consultadas oportunamente al ITO.

Partidas y Obra deben ejecutarse respetando la legislación y reglamentación vigente; en especial las mencionadas en el Punto "Referencias" de las Presentes EE.TT. procurando además la ejecución acorde al arte del buen construir.

D. MATERIALES

Los materiales de uso transitorio son opcionales del contratista, sin perjuicio de los requisitos de garantía y seguridad de trabajo que deben cumplir, bajo su única responsabilidad.

Los materiales que se especifican para las obras definitivas se entienden de primera calidad dentro de su especie, conforme a las normas que correspondan y a las indicaciones del fabricante, la inspección técnica rechazará todo aquel material que a su juicio no corresponda a lo especificado o considere defectuosos y podrá exigir al constructor la certificación de la calidad de los materiales u otros insumos a colocar en la obra.

La manipulación e instalación de los materiales deberá hacerse ciñéndose a las estrictas normas del fabricante.

El procedimiento de confección será ceñido a las normas de la técnica y del arte del buen construir, sin deterioro en el material empleado.

Los materiales utilizables provenientes de demoliciones serán de disposición del ITO. El material será clasificado y entregado al ITO. No se aceptará su empleo en las obras definitivas, ni provisorias, salvo que se establezca un Convenio especial que lo autorice.

En caso que se especifique una marca de fábrica para un determinado material se entiende como una mención referencial, el Contratista podrá proponer el empleo de una alternativa equivalente, siempre y cuando su calidad técnica sea igual o superior a la especificada; en todo caso, la opción alternativa debe someterse oportunamente a consideración de la I.T.O. para su aprobación o rechazo.

No se aceptarán modificaciones que redunden en un desmejoramiento de la calidad de las obras; no podrá introducirse ninguna modificación sin la conformidad previa de la inspección técnica.

E. DOCUMENTOS QUE DEBEN MENTENERSE EN LA OBRA

Los Planos:

La determinación grafica de la obra, materia de las presentes especificaciones técnicas.

Libro de Obras:

Bajo la responsabilidad directa del contratista, se llevará un libro de obra, de hojas numeradas. En triplicado, en el cual el contratista y el personal de inspecciones, efectuarán anotaciones correspondientes a sus funciones. Una propia quedara para el I.T.O., otra para el contratista y la última para la obra.

Registro fotográfico de la obra: El contratista deberá entregar registro fotográfico mostrando avance en la obra en la las faenas más importantes en la ejecución.

F. SEGURIDAD E HIGIENE.

I. Con el objeto de mitigar el impacto de las emisiones de polvo y material.
   a) Regar el terreno en forma oportuna, y suficiente durante el período en que se realicen las faenas de demolición, relleno y excavaciones.
   b) Transportar los materiales en camiones con la carga cubierta.
   c) Lavado del lodo de las ruedas de los vehículos que abandonen la faena.

d) Mantener la obra aseada y sin desperdicios mediante la colocación de recipientes Recolectores, convenientemente identificados y ubicados.

II. El director de Obras Municipales podrá excepcionalmente eximir del cumplimiento de las medidas contempladas en las letras a), cuando exista déficit en la disponibilidad de agua en la zona en que se emplace la obra.

III. Se prohíbe realizar faenas y depositar materiales y elementos de trabajo en el espacio público, excepto en aquellos espacios públicos expresamente autorizados por el director de Obras Municipales de acuerdo con lo dispuesto en el artículo anterior.

IV. Mantener adecuadas condiciones de aseo del espacio público que enfrenta la obra. Cuando en dicho espacio existan árboles y jardines, deberá mantenerlos en buenas condiciones y reponerlos si corresponde.

G. ENERGÍA Y SERVICIOS.

El Contratista consultará las instalaciones provisorias de agua potable y energía eléctrica adecuadas para dar buen servicio durante el desarrollo de la obra. El Contratista deberá solicitar los empalmes provisorios a las empresas de servicios correspondientes. Será de su cargo los consumos durante el transcurso de la obra.

1 PARTIDAS PRELIMINARES

1.1 OBRAS PROVISIONALES

1.1.1 Letrero de obras

Se consulta por el letrero de obras de acuerdo a las siguientes características:
Largo: 5 metros.
Alto: 2,0 a 2,5 metros aproximadamente.

Material: PVC, con bastidor, con refuerzo, soporte. Con ojales o pasadores metálicos de 1/2" repartidos en el borde, para su fijación al bastidor con cuerdas de nylon, que se enrollará en forma espiral a través de los ojales por todo su perímetro), según formato y colores indicados por el Gobierno Regional Metropolitano (en momento oportuno al Proponente adjudicado se le entregará archivo Adobe Illustrator@ para su confección, u otro similar).

Bastidor: Deberá ser confeccionado en perfil cilíndrico de acero de 50 milímetros de diámetro, con refuerzos en forma de "T" del mismo material.

Pilares de soporte: Perfil U en acero (2), que será soldado al bastidor e irán enterrados en excavación de 0,40 x 0,40 x 0,70 metros de profundidad relleno con bolón desplazador y tierra compactada.

Instalación: El letrero se deberá instalar a una altura no inferior a 2,50 metros sobre la cota del terreno.

Tipografía Slogan: Formata Condensed.
Cuerpo de texto: 400 pts. Equivalentes en Altas a 10 centímetros, bajas 7 centímetros.
Tipografía descripción: Formata Condensed
Cuerpo de texto: 350 puntos, equivalentes en Altas a 5,2 centímetros, bajas 3,8 centímetros.
Subtítulos: En Negrita
Logos: Alineados en el centro.
La paleta de colores para el logo del Gobierno Regional será:

	C	M	Y	K
Azul	100%	45%	0%	14%
Verde	90%	0%	80%	0%
Naranjo	0%	45%	95%	0%
Gris	0%	0%	0%	37%

El cartel se imprimirá en base al diseño elaborado en programa "Adobe Illustrator R" que se entregará (u otro similar), el que contempla una fotografía a todo color y a toda resolución, además de la información de texto. En todo caso, y junto a las referencias a datos de la

comuna y del proyecto, será obligatorio incluir la fuente de financiamiento, la institución Mandante -Gobierno Regional Metropolitano de Santiago- y la Unidad Técnica.

1.1.2 Instalación de faenas:

Oficina con climatización (con traslado y retiro)

Se considera la instalación de un recinto que sirva a las funciones de oficina con climatización. La partida considera un módulo tipo container, con un Split para el aire acondicionado, con el traslado y posicionamiento en el recinto, como su posterior retiro del mismo.

Bodega (con traslado y retiro)

Se considera la instalación de un recinto que sirva a las funciones de bodega de materiales y herramientas perecibles por humedad y cambios de temperatura. La partida considera un módulo tipo container con el traslado y posicionamiento en el recinto, como su posterior retiro.

Baño Químico

Se deberá instalar un baño químico que cumpla con las normas sanitarias correspondientes. Éste quedará a disposición de los trabajadores del proyecto por lo que dure la faena.

Será de cuenta del contratista la instalación de los servicios higiénicos necesarios y suficientes para el personal de acuerdo al artículo 23 del DS N° 594 MINSAL. Todo lo cual deberá quedar ubicado dentro del recinto de la

Empalmes provisorios (agua potable y eléctrico)

Se incluyen todas las construcciones provisorias necesarias para el correcto desarrollo de la obra.

1.1.3 Cierre provisorio

Previo a las obras de construcción, la Empresa Constructora deberá instalar los cierros provisorios en el perímetro de la obra, que aseguren durante el periodo de construcción la debida protección y acceso a las obras. El cierro deberá ser ejecutado de formas mínimas con paneles OSB pintados color verde Claro de 1.8m de altura.

Serán cargo del contratista las reparaciones que sean necesarias para mantener el cerco en buenas condiciones.

En caso de terminar la ejecución de algún sector del proyecto, será responsabilidad del contratista mantener cierres pertinentes para el resguardo de estos trabajos.

Deberá implementar en terreno un conjunto de medidas de gestión del tránsito cuyo objetivo es que el flujo ya sea de peatones, trabajadores o vehículos, según corresponda a través de los bordes de la zona delimitada por la obra sea seguro y expedito, alterando lo menos posible las condiciones normales de circulación, garantizando a su vez la seguridad de los mismos.

Todas las soluciones anteriormente descritas, deben contar con la aprobación de la I.T.O.

1.1.4 Trazado y niveles

Previo al inicio de las obras, se hará un replanteo y se trazará la planta de la obra en el terreno de acuerdo a lo indicado en el plano de Pavimentos. El trazado y niveles, deberán ser recibidos por la ITO, firmando el "acta de recepción de trazados". Se levantará un cerco de madera "niveleta", a 1,00 mt de alto app sobre el NTN, siguiendo el perímetro de la obra a una distancia adecuada para no interferir con los trabajos a ejecutar. Los ejes serán marcados en la niveleta con pintura indeleble.

Esta partida considera la eliminación de las zonas de césped indicadas en planimetría a extraer para recibir la nueva plantación de especies. Todas las consideraciones deberán ser verificadas por I.T.O y arquitecto.

Se deberá retirar todo el terreno vegetal dejando toda la superficie limpia y libre de residuos.

Se deberá escarpar como mínimo 20 cm de profundidad en zonas de césped, maicillo e instalación de las distintas especies de vegetación.

Escarpe será realizado con maquina con retrocargador.

Saldos de material resultantes podrán ser utilizados en rellenos y movimientos de tierra previo harneado de esta, en virtud de eliminar raíces, piedras, restos vegetales y escombros.

1.2 DEMOLICIÓN

1.2.1 Retiro de solerillas

Se deberá demoler y retirar las solerillas existentes en la plaza. Se tendrá especial cuidado de no dejar residuos de soleras y hormigón al momento del traslado.

Todo material que provenga de esta faena deberá ser llevada a botadero autorizado según lo establecido en el punto 1.2.3 de las presentes EE.TT.

1.2.2 Retiro de Juegos y Mobiliario existente

Se deberá hacer el retiro de todos los juegos infantiles existentes, así como también de las máquinas de ejercicio. Esta extracción se debe realizar con precaución de no dañar áreas no sujetas a intervención y se deberá considerar su retiro completo, incluyendo fundaciones y/o anclajes.

Las máquinas de ejercicio en buen estado deben transportarse a dependencias municipales a señalar por el ITO.

El vehículo de transporte deberá ser cubierto y se deberán regar las ruedas del vehículo antes de iniciar su recorrido a las dependencias.

1.2.3 Retiro de escombros a botadero autorizado

Todos los excedentes y escombros generados por las excavaciones deberán ser llevados a botaderos autorizados y con autorización de la ITO. El Traslado será mediante tolva cubierta. Durante la remoción de escombros se procederá a realizar un regado en los lugares de acopio para evitar la emisión de polvo y tierra.

2. OBRAS DE CONSTRUCCIÓN

2.1 PAVIMENTOS

2.1.1 PISO DE CAUCHO (ÁREAS 2, 3 Y PARTE DE AREA 1 DE ACTIVIDAD FISICA)

2.1.1.1 Excavaciones e=40 cm.

Se deberán llevar a cabo con precisión tomando pleno conocimiento de las estructuras subterráneas que existen en el lugar determinado para excavar. De esta forma será el contratista adjudicado, quien deberá responder ante cualquier daño.

En las zonas indicadas (ver plano de pavimentos), se debe excavar de tal forma de no interrumpir ningún tipo de canalización obras subterráneas, manteniendo el normal funcionamiento del suministro de los servicios básicos.

Saldos de material resultantes podrán ser utilizados en rellenos y movimientos de tierra previo harneado de esta, en virtud de eliminar raíces, piedras, restos vegetales y escombros.

2.1.1.2 Estabilizado compactado e=15 cm

El material a utilizar deberá estar constituido por un suelo del tipo grava arenosa, homogéneamente revuelto, libre de basura, grumos o terrones de arcilla, materiales vegetales o cualquier otro material perjudicial.

Deberá compactarse hasta lograr una densidad mayor o igual al 95% de la D.M.C.S. obtenida en el ensayo del proctor modificado, NCh 1534/2, o al 80% de la densidad relativa, NCh1726, según corresponda.

El espesor de la base estabilizada será el que se declara en planos del proyecto.

La compactación se realizará mediante placa vibradora del 100kg de peso estático o rodillo cada 10 cm como máximo, humedeciendo el material hasta obtener la D.M.C.S. solicitada.

El resultado será un suelo firme y nivelado, apto para la instalación de cama de ripio.

Si dentro de los antecedentes del proyecto no se especifican las bandas granulométricas a emplear podrá usar las siguientes:

CARPETAS ASFÁLTICAS		
TAMIZ [mm]	% QUE PASA EN PESO	
	Banda 1	Banda 2
40	100	100
25	55 85	100
20	45 75	76 100
10	35 - 65	50 - 80
5	25 - 55	35 - 60
2	15 - 45	20 - 40
0,5	5 - 25	8 - 22
0,08	0 - 5	0 - 10

PAV. HORMIGÓN O PREFABRICADOS		
TAMIZ [mm]	% QUE PASA EN PESO	
	Banda 1	Banda 2
50	100	
25	-	100
20	90 - 70	70 100
10	35 - 65	50 - 80
5	25 - 55	35 - 65
2	15 - 40	25 - 50
0,5	8 - 20	10 - 30
0,08	2 - 8	0 - 15

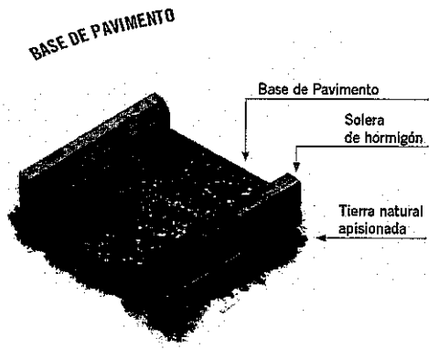

2.1.1.3 Cama de ripio e=12 cm compactada

Para esta partida se considera la colocación de un material granular (ripio), en una capa de 12 cm, la cual se deberá compactar con placa compactadora u otro sistema de mejores características, que garantice una buena ejecución de la labor.

2.1.1.4 Polietileno e=2mm

Sobre la capa del ripio se colocará un film de polietileno de 2 mm de espesor traslapado en a lo menos 15 cm.

2.1.1.5 Radier (base caucho) e=10 cm

Se consulta por la construcción de una losa de hormigón de 0,10m de espesor uniforme y se ejecutará por el sistema corriente de compactación del hormigón (no vibrado).

Se realizarán ensayos a la resistencia según lo indicado por el ITO y el Manual de Pavimentación y Aguas Lluvias SERVIU.

El hormigón se colocará en una sola capa de manera de evitar segregación de los materiales, para luego ser emparejado y enrasado, empleando una llana de madera u otra herramienta adecuada, hasta obtener un hormigón compacto que no presente bolsones o nidos de materiales finos o gruesos en la superficie expuesta.

2.1.1.6 Pavimento de caucho in situ e=3 cm

Se contempla la instalación de piso de caucho, de 30 mm de espesor, hecho in situ para área de juegos y áreas de actividad física, las cuales se encuentran señaladas en la planimetría. Éste se instalará según especificaciones técnicas del proveedor. El resultado final será de un piso correctamente instalado y nivelado. No se aceptarán áreas despegadas, rotas o defectuosas. El diseño del piso se encuentra definido en planimetría.

Se tendrá precaución con árboles existentes cercanos a zona de juegos infantiles. Si existen árboles de gran altura que queden dentro del área destinada a piso de caucho, se deberá considerar dejar una taza de dimensiones apropiadas para el riego de dicha especie. Árboles y/o arbustos de pequeñas dimensiones se podrán trasplantar, con previa autorización del ITO.



2.1.2 BALDOSAS (AREA 4 EXPLANADA CENTRAL)

2.1.2.1 Excavación e=25 cm

Se deberán llevar a cabo con precisión tomando pleno conocimiento de las estructuras subterráneas que existen en el lugar determinado para excavar. De esta forma será el contratista adjudicado, quien deberá responder ante cualquier daño.
En las zonas indicadas, se debe excavar de tal forma de no interrumpir ningún tipo de canalización obras subterráneas, manteniendo el normal funcionamiento del suministro de los servicios básicos.

Saldos de material resultantes podrán ser utilizados en rellenos y movimientos de tierra previo harneado de esta, en virtud de eliminar raíces, piedras, restos vegetales y escombros.

2.1.2.2 Estabilizado compactado e=15 cm

Se efectuará en un ancho que permita la instalación y el afianzamiento de los adocretos. La subrasante deberá ser conformada hasta que presente una superficie plana y compactada.

La compactación

Se podrá efectuar con rodillos vibratorios de más de 500 Kg. (peso estático) considerando cap. de hasta 15 cm. o con placa vibradora que tenga un peso estático superior a 80 Kg.
Compactación se hará hasta alcanzar las siguientes densidades:

- 95% del Proctor Modificado en los casos más corrientes.
- 90% del Proctor Modificado en los suelos cohesivos.
- 80 % de la densidad relativa en suelos granulares.

El relleno estabilizado deberá estar libre de impurezas, y se compactará a los 10 cm. El resultado será un suelo firme y nivelado.
Deberá ser compactado con placa vibratoria. Se deberán realizar por capas a cuáles se le agregará agua a la superficie sin llegar al grado de saturación de ésta y apisonar en forma consecutiva, de manera de lograr la compactación esperada. Deberán cumplirse rigurosamente las especificaciones técnicas y normas vigentes de pavimentación del SERVIU.

2.1.2.3 Mortero de pega

Antes de la instalación de la baldosa, se debe preparar una base de mortero de proporción cemento arena de 1:4 en peso. El mortero se debe colocar sobre la superficie compactada en un espesor de 40mm +/- 5mm, cuidando de abarcar toda la superficie que cubrirá la Piedra.

Colocación

Al momento de su colocación, las baldosas deben estar preferentemente secas o en su estado de humedad natural. La superficie de contacto con el mortero debe estar seca. Las Piedras se colocan a mano sobre el mortero fresco, aplastándolos firmemente con golpes suaves de un mazo de madera, hasta que alcancen el nivel que corresponda. Es importante que se logre un completo contacto entre la cara inferior de la piedra y el mortero a objeto de obtener una buena adherencia y un apoyo estable y uniforme. Para la instalación de la piedra deben utilizarse lienzas y estacas, de tal manera de cumplir con los niveles y pendientes del proyecto. Las Piedras se colocan adosadas una junto a otra dejando una cantería de 6 a 15mm., aproximadamente según la especificación del proyecto.

2.1.2.4 Fragüe para baldosas (1kg x m2)

El Relleno de juntas para baldosas luego de ser instaladas (fraguado cementicio): debe consistir en el relleno de la junta y defectos menores. Tan importante como el material a utilizar es la forma de ejecución, para poder garantizar el buen comportamiento y durabilidad del embaldosado y la junta, ya que su fin no es sólo estético, sino que también dar continuidad y amarre a la superficie embaldosada.
Este se debe realizar entre 12 hr a 24 hr desde la instalación de las baldosas. Tanto las baldosas como las juntas deben estar totalmente limpias y se debe realizar esta operación preferentemente en seco.

2.1.2.5 Baldosa microvibrada V arroz granallada 40x40

Se deberán instalar Baldosa tipo Budnik lisa gris V arroz granallada de dimensiones 40x40 cms. y de espesor 36 mm; o equivalente estética y estructuralmente; compuestas de sólo dos capas perfectamente cohesionadas, sin permitir una capa intermedia de material secante que la debilita estructuralmente.
La capa inferior deberá presentar rugosidad que asegure una excelente adherencia al piso producida por la granulometría de la arena; independiente de la existencia de dibujos en relieve, ubicados en la parte inferior de la Baldosa.
El producto mencionado sólo es de referencia por lo que se puede ocupar uno igual o de similares características cumpliendo con los mismos estándares de construcción y terminaciones.



2.1.2.6 Baldosa táctil MINVU 1

Se instalarán baldosas podotactil tipo MINVU 1 como guía para el desplazamiento de no videntes. Ubicación de acuerdo a plano de pavimentos.



2.1.2.7 Baldosa táctil MINVU 0

Se instalarán baldosas podo táctil tipo MINVU 0 como alerta en el desplazamiento de no videntes. Ubicación de acuerdo a plano de pavimentos.



2.1.2.8 Juntas de dilatación

Se considerarán juntas de dilatación que serán selladas con silicona o poliuretano para prevenir fracturas en el pavimento.

2.1.3 ASFALTO (CIRCUITO DE TROTE)

2.1.3.1 Excavación 25 cm.

Se deberán llevar a cabo con precisión tomando pleno conocimiento de las estructuras subterráneas que existen en el lugar determinado para excavar. De esta forma será el contratista adjudicado, quien deberá responder ante cualquier daño.
En las zonas indicadas, se debe excavar de tal forma de no interrumpir ningún tipo de canalización obras subterráneas, manteniendo el normal funcionamiento del suministro de los servicios básicos.

Saldos de material resultantes podrán ser utilizados en rellenos y movimientos de tierra previo harneado de esta, en virtud de eliminar raíces, piedras, restos vegetales y escombros.

2.1.3.2 Compactación del terreno con herbicida

Se consulta la compactación y nivelación de la sub-base efectuando un tratamiento herbicida apropiado a las características del terreno y maleza existente.
Se deberá contemplar una pendiente de 2% máximo desde los extremos exteriores de la pista hacia el interior, para que favorezca la evacuación superficial.
La sub-base, deberá ser compactada en ambas direcciones, logrando un nivel de compactación entre el 70%-75% del Proctor y de 20cms. De espesor.

2.1.3.3 Base estabilizada CBR>95% e= 0,20m

Sobre la base subrasante debidamente compactada, nivelada y recepcionada por la ITO se extenderá una capa de material estabilizado, la que tendrá como mínimo 20 cm de espesor.
Para obtener la humedad optima que se requiere, el estabilizado deberá mojarse a medida que se va expandiendo, con el fin de que la humedad sea uniforme, tanto en la superficie como en su interior. El estabilizado será compactado a esta humedad, hasta conseguir como mínimo 95% del CBR.
Es de suma importancia que la base estabilizada sea estable y permeable al agua. La base estabilizada estará constituida por material granular, cuya fricción retenida en el Tamiz N° 4 deberá consistir en fragmentos duros y durables de grava chancada con un porcentaje de desgaste según el ensaye de los ángeles no superior al 40%.
Una vez extendida y compactada la base estabilizada, se deberá colocar material fino, este tratamiento permitirá eliminar todos los nidos y desniveles existentes. Una vez terminado este paso, se deberá proceder a la compactación final.
Sobre la base estabilizada se imprimirá con tipo mc-30.

Materiales:
El material a utilizar deberá estar constituido por un suelo de tipo grava arenosa, homogéneamente revuelto, libre de grumos o terrones de arcilla, de materiales vegetales o de cualquier otro material perjudicial.
Deberá contener un porcentaje de partículas chancadas para logra un CBR >80% y el 50% o más partículas retenidas en el tamiz n° 4 ASTM, tendrán al menos 2 caras fracturadas.

Deberá estar comprometida dentro de la siguiente banda granulométrica:

Banda granulométrica de la base estabilizada

Tamiz (ASTM)	% que pas en peso
2"	100
1"	90-70
3/8"	30-65
N°4	25-55
N°10	15-40
N°40	8-20
N°200	2-8

La fracción que pasa por la malla N°200 no deberá ser mayora los 2/3 de la fracción del agregado grueso que pasa por la malla N°40.
La fracción que pasa la malla N°4 deberá estar constituida por arenas naturales o trituradas.
La base estabilizada para recibir las obras será de 0.20 m de espesor. El material a utilizar deberá ser constituido por un suelo grava arenosa, homogéneamente revuelto, libre de grumos o terrones de arcilla, materiales vegetales o cualquier otro material extraño.
La base estabilizada deberá compactarse hasta obtener una densidad no inferior al 95% de la D.M.C.S. obtenida en el ensayo Proctor Modificado, NCh 1534 II-D, o AL 80% de la densidad relativa, NCh 1726, según corresponda.
El poder del soporte CBR, se determinará al 95% de la densidad compactada seca, a 0,2" de penetración y en estado de saturación.

La base debe quedar con un grado de compactación adecuada. Se exige una compactación del 95% como mínimo de la densidad máxima seca obtenida en el ensayo del Proctor de la ASTM D-2049.
Una vez terminada la operación de mezcla, se extenderá el material en una capa uniforme y se compactará por medios exclusivamente mecánicos. El rodillo deberá progresar en forma gradual desde los costados hacia el centro, trasplantado cada franja con la precedente en 30 cm como mínimo.
La operación debe continuar hasta que el material haya alcanzado el nivel de compactación exigido.
La recepción de las bases por parte de la ITO tendrá lugar luego que este haya dado su conformidad en cuanto al espesor y calidad de determinación de esta.

2.1.3.4 Geotextil 150 grs/m2

Se considera la provisión e instalación de Geotextil de 150 grs/m2 sobre base estabilizada previa colocación de las siguientes capas de la base de asfalto.

2.1.3.5 Imprimación Bituminosa c/Viaprime

Se consulta la provisión y colocación de imprimación bituminosa con Viaprime lo que permite cohesionar las partículas superficiales de la base granular compactada y lograr adhesión y unión de ésta con la respectiva capa asfáltica posterior.

2.1.3.6 Carpeta asfáltica T. liviano e=0,04 mts.

Previo a la colocación de la carpeta de terminación, deberá verificarse que las superficies de base no presenten desniveles o deformidades importantes que pudiera afectar la superficie final del asfalto una vez compactado, considerando que la tolerancia máxima respecto al nivel de terminación superior del asfalto será de 40 mm por debajo de una regla de 3m, medida en cualquier dirección y cualquier punto.
No se permitirá la corrección de depresiones de la superficie del asfalto con sellantes o imprimantes. Las áreas sobre el nivel podrán pulirse con instrumentos adecuados. Por lo anterior, el contratista deberá poner gran cuidado en la compactación, micro nivelación y textura superficial de la carpeta asfáltica, especialmente en las zonas de unión entre fajas, dado que sobre la carpeta se aplicará directamente el material de sello.

En todo lo no indicado en las presentes especificaciones, se aplicarán las especificaciones pertinentes de la sección 5 del código de normas de especificaciones técnicas de obra de pavimentación del SERVIU para el grupo c) Capas Estructurales. El diseño de la mezcla de hormigón asfaltico debe ser apropiado para el transito liviano, pero resistente a las cargas puntuales y cuidando de dar un nivel de terminación superficial que sea perfectamente lisa y no resbaladiza con el fin de no comprometer adherencia.
La carpeta asfáltica deberá consistir en una mezcla asfáltica en caliente elaborada en planta de ½". La mezcla se compondrá de agregados pétreos gruesos y finos, revestidos uniformemente de cemento asfaltico c4-24- El agregado grueso deberá ser piedra partida o grava partida o parcialmente partida.
El elemento asfaltico no deberá calentarse bajo ninguna operación de los 175°C ni enfriarse bajo los 130°C.
La mezcla asfáltica deberá ser transportada al lugar en camiones tolva mecánica de volteo y se podrá extender con finisher o rodillo.

2.1.3.7 Puente de adherencia (galón)

Se consulta la provisión y colocación, como promotor de adherencia entre el pavimento o carpeta asfáltica y la pintura. Se opta por el puente de adherencia tipo PS-BLINDER o similar de iguales caracteristicas.

2.1.3.8 Pintura alto tráfico color

Se considera el pintado de toda la pista con pintura acrílica de alto tráfico color azul.

La superficie a pintar deberá estar seca, libre de polvo, grasa y otras impurezas visibles, que afecten la buena adherencia de la pintura. El sello del asfalto deberá estar totalmente fraguado y seco, para lograr así una buena adherencia del revestimiento.

2.1.4 MAICILLO (AREA 5 ACTIVIDAD FISICA INFANTIL)

2.1.4.1 Escarpe 10 cm.

Se deberá retirar todo el terreno vegetal dejando toda la superficie limpia y libre de residuos.
Se deberá escarpar como mínimo 25 cm de profundidad en zonas de pavimentos duros.
Áreas a efectuar escarpe corresponden a zonas de pavimentos duros y blandos indicada en plano de demolición (línea segmentada roja). Escarpe será realizado con maquina con retrocargador.
Saldos de material resultantes podrán ser utilizados en rellenos y movimientos de tierra previo harneado de esta, en virtud de eliminar raíces, piedras, restos vegetales y escombros.

2.1.4.2 Base estabilizada CBR 95% e= 10cms.

El material a utilizar deberá estar constituido por un suelo del tipo grava arenosa, homogéneamente revuelto, libre de basura, grumos o terrones de arcilla, materiales vegetales o cualquier otro material perjudicial.
Deberá compactarse hasta lograr una densidad mayor o igual al 95% de la D.M.C.S. obtenida en el ensayo del proctor modificado, NCh 1534/2, o al 80% de la densidad relativa, NCh1726, según corresponda.
El espesor de la base estabilizada será el que se declara en planos del proyecto.
La compactación se realizará mediante placa vibradora del 100kg de peso estático o rodillo cada 10 cm como máximo, humedeciendo el material hasta obtener la D.M.C.S. solicitada.
El resultado será un suelo firme y nivelado, apto para la instalación de cama de maicillo.

2.1.4.3 Carpeta de maicillo e=10cms.

Se consulta la provisión, instalación y compactación de maicillo en las zonas indicadas en el plano de planta, previa nivelación y aplicación de un herbicida que no dañe las especies de los jardines cercanos. El terreno base se apisonará o pasará rodillo de manera de compactar los espacios que se rellenaron. Se aplicará una capa homogénea de maicillo de 10 cm. de espesor que se deberá compactar en húmedo.
Se dejarán leves pendientes hacia las solerillas con el fin de evitar la acumulación de aguas lluvias o riego.
Todos los excedentes de materiales como piedras, basuras, etc. deberán ser retirados de la obra.

2.1.5 SOLERILLA

2.1.5.1 Instalación y suministros de Solerilla tipo B

Solerilla de dimensiones 100x6x20 cm, de hormigón, canto Biselado tipo B.

Generalidades

Se consulta la instalación de solerillas de concreto vibrado tipo jardín de canto biselado, hecho en fábrica con una resistencia mínima de 300 Kg/cm2 a los 28 días.

Instalación

Sobre una base de concreto de 10 cm de espesor, el que la envolverá con el mismo espesor hasta una altura de 15 cm desde la base. Este concreto debe ser apisonado y tendrá una dosificación de 170 Kg/cem/m3.
La separación entre las solerillas no debe ser más de 5 mm. y se rellenará con mortero de dosificación de 170 Kg/cem/m3.

Emplantillado

Para la colocación de las soleras deberá ir sobre una base estabilizada de 10 cm de espesor.

Base de fundación

Se obtendrá excavando una zanja en el terreno natural o en la sub-base granular compactada.

La Excavación

Tendrá un ancho mínimo de 25 cm. y la profundidad necesaria para que el extremo superior de la solerilla quede al nivel especificado en los detalles constructivos.

El fondo de la excavación deberá presentar una superficie compactada, pareja y limpia de materiales sueltos, basuras, escombros, materia orgánica o restos vegetales. Se deberá humedecer ligeramente la excavación y colocar sobre ella una capa de hormigón de 170 Kg. de cemento por m3 y de 7 cm. de espesor mínimo.

La solerilla se coloca sobre el hormigón, manteniendo una separación máxima entre ellas de 5 mm.

Respaldo de la Solerilla

Se deberá rellenar con el mismo hormigón especificado para la base, hasta al menos ¾ de su altura si se respalda por un solo lado, o hasta la mitad de su altura si se rellena por ambos lados. Una vez que el hormigón de base y de respaldo y el mortero de juntas, perfectamente curado, hayan endurecido, se procederá a completar el relleno posterior hasta el borde superior de la solerilla. Para este efecto, salvo que se establezcan otras condiciones, podrá utilizarse el mismo material obtenido de las excavaciones, siempre que esté libre de materia orgánica, basuras o bolones.

Las solerillas ocupadas en los encuentros de adoquines con pavimento de caucho la instalación será considerándose que la solerilla de canto biselado quedará instalada al mismo nivel del adoquín para que no se rompan ni generen tropiezos.

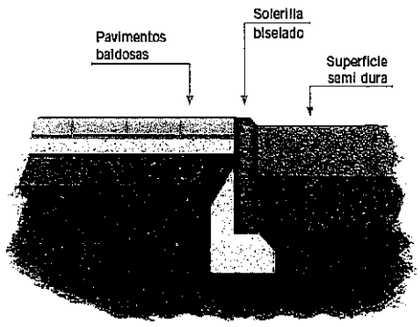

2.1.6 PISO DE CAUCHO (PARTE AREA 1 DE ACTIVIDAD FISICA)

2.1.6.1 Excavaciones e=18cm.

Se deberán llevar a cabo con precisión tomando pleno conocimiento de las estructuras subterráneas que existen en el lugar determinado para excavar. De esta forma será el contratista adjudicado, quien deberá responder ante cualquier daño.

En las zonas indicadas, se debe excavar de tal forma de no interrumpir ningún tipo de canalización obras subterráneas, manteniendo el normal funcionamiento del suministro de los servicios básicos.

Saldos de material resultantes podrán ser utilizados en rellenos y movimientos de tierra previo harneado de esta, en virtud de eliminar raíces, piedras, restos vegetales y escombros.

2.1.6.2 Estabilizado compactado e=15cm.

El material a utilizar deberá estar constituido por un suelo del tipo grava arenosa, homogéneamente revuelto, libre de basura, grumos o terrones de arcilla, materiales vegetales o cualquier otro material perjudicial.

Deberá compactarse hasta lograr una densidad mayor o igual al 95% de la D.M.C.S. obtenida en el ensayo del proctor modificado, NCh 1534/2, o al 80% de la densidad relativa, NCh1726, según corresponda.

El espesor de la base estabilizada será el que se declara en planos del proyecto.

La compactación se realizará mediante placa vibradora del 100kg de peso estático o rodillo cada 10 cm como máximo, humedeciendo el material hasta obtener la D.M.C.S. solicitada. El resultado será un suelo firme y nivelado, apto para la instalación de cama de ripio.
Si dentro de los antecedentes del proyecto no se especifican las bandas granulométricas a emplear podrá usar las siguientes:

CARPETAS ASFÁLTICAS		
TAMIZ [mm]	% QUE PASA EN PESO	
	Banda 1	Banda 2
40	100	100
25	55 85	100
20	45 75	75 100
10	35 - 65	50 - 80
5	25 - 55	35 - 60
2	15 - 45	20 - 40
0,5	5 - 25	8 - 22
0,08	0 - 5	0 - 10

PAV. HORMIGÓN O PREFABRICADOS		
TAMIZ [mm]	% QUE PASA EN PESO	
	Banda 1	Banda 2
50	100	
25	-	100
20	90 - 70	70 100
10	35 - 65	50 - 80
5	25 - 55	35 - 65
2	15 - 40	25 - 50
0,5	8 - 20	10 - 30
0,08	2 - 8	0 - 15

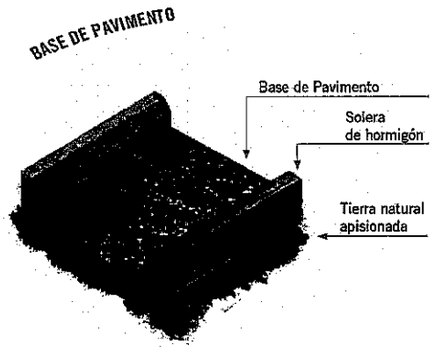

2.1.6.3 Pavimento de caucho in situ e=3cm.

Se contempla la instalación de piso de caucho, de 30 mm de espesor, hecho in situ para área de juegos y áreas de actividad física, las cuales se encuentran señaladas en la planimetría. Éste se instalará según especificaciones técnicas del proveedor. El resultado final será de un piso correctamente instalado y nivelado. No se aceptarán áreas despegadas, rotas o defectuosas. El diseño del piso se encuentra definido en planimetría.
Se tendrá precaución con árboles existentes cercanos a zona de juegos infantiles. Si existen árboles de gran altura que queden dentro del área destinada a piso de caucho, se deberá considerar dejar una taza de dimensiones apropiadas para el riego de dicha especie. Árboles y/o arbustos de pequeñas dimensiones se podrán trasplantar, con previa autorización del ITO.

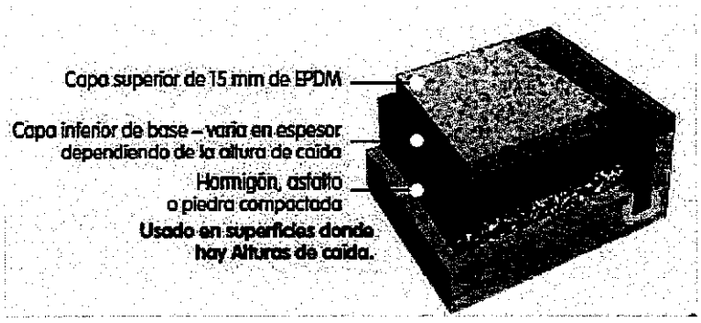

2.2 SOMBREADEROS (AREA 4 EXPLANADA CENTRAL)

Se construirá 2 sombreadores para generar zonas de permanencia y reposo. Estos estarán compuestos por estructura de metal, con terminaciones de madera.

2.2.1 Perfil 150x150x3 mm.

El sombreadero estará constituida por una estructura principal auto soportante fabricada con perfiles de acero cuadrados de 150/150/3mm, irá empotrada a dados de hormigón de dimensiones 80x80x80 cm. Esta estructura estará constituida por pilares y vigas las cuales estarán unidas mediante soldadura.

Esta estructura sostendrá el entablado que ira en la parte superior de la estructura.

2.2.2 Pintura anticorrosivo base agua brillante negro

Ya instalada la estructura se dará dos manos de pintura anticorrosiva para la resistencia del material a la intemperie. Posterior a esto la estructura recibirá 3 manos de pintura de esmalte sintético negro. Se debe tener especial cuidado en no manchar los elementos complementarios al sombreadero, si fuese el caso, estos deberán ser repuestos.

2.2.3 Fundación de hormigón 170 Kg/cem/m3 80X80x80 cm

Se harán dados de fundación de hormigón para empotramiento de los pilares indicado en planimetría, sus dimensiones serán de 55x55x80cm y su dosificación será de 170 kg/cm/m3.

2.2.4 Fierro 8mm.

Se ocupará enfierradura de espesor 8mm para ejecutar el emplantillado de las fundaciones. Este será rellenado con hormigón G-5.

2.2.5 Pino radiata 2"x2"

Se instalará un envigado de pino radiata seco impregnado, cepillado, de dimensiones 2"x 2". Irán colocados en forma vertical sobre la estructura, unidas mediante dos pernos a la estructura de acero.

2.2.6 Pintura barniz marino brillante natural

Se colocarán tres capas de barniz marino sobre el entablado de pino instalado sobre la estructura de acero.

2.3 PAISAJISMO

2.3.1 PREPARACION DE TERRENO

2.3.1.1 Escarpe y limpieza de terreno

Se deberá retirar todo el terreno vegetal dejando toda la superficie limpia y libre de residuos.

Se deberá escarpar como mínimo 20 cm de profundidad.

Áreas a efectuar escarpe corresponden a zonas donde ira la plantación de especies vegetales. Escarpe será realizado con maquina con retrocargador.

Saldos de material resultantes podrán ser utilizados en rellenos y movimientos de tierra previo harneado de esta, en virtud de eliminar raíces, piedras, restos vegetales y escombros.

2.3.1.2 Sustrato técnico e=30 cm

Para la adecuación del terreno y optimización de la calidad del sustrato, se empleará una mezcla técnica formada por tierra vegetal local, compost, arena gruesa y gravilla, en las siguientes proporciones:

- 10 % compost
- 20 % tierra vegetal del lugar
- 35 % gravilla
- 35 % arena gruesa tipo Lampa o maicillo grueso (según lo determine el paisajista municipal)

Todos los componentes deben estar perfectamente integrados, sin grumos, terrones de arcilla, restos vegetales ni ningún otro material indeseable. La preparación de esta mezcla se realizará fuera del área de obra y, una vez completada, será sometida a visado y revisión por el Instituto Municipal de Catastro (IMC) designado por la municipalidad. No se permitirá su elaboración in situ ni de forma manual, y queda prohibido el compactado de la mezcla.

El terreno natural debidamente preparado se cubrirá con dos capas:
1. Capa inferior (15 cm): mezcla homogénea al 50 % de tierra natural harneada y 50 % de sustrato técnico.
2. Capa superior (15 cm): sustrato técnico, con espesores que podrán ajustarse puntualmente para proteger el arbolado existente.

En aquellos sectores donde no sea factible escarpar hasta los espesores requeridos para garantizar la consolidación del jardín, el paisajista municipal podrá proponer la formación de taludes, montículos u otras soluciones de relleno que aseguren la altura necesaria.
CALIDAD
1. Compost certificado
• Debe cumplir la Norma Chilena NCh 2880:2005 "Compost – Clasificación y requisitos", elaborada por el I.N.N. (febrero 2005).
• El análisis de laboratorio del compost debe ubicarse en Clase A según dicha norma.
• El sistema de producción debe contar con certificación ISO 9001.
• Provendrá de una planta de compostaje con resolución sanitaria SESMA y presentarse maduro y estabilizado.
• El compost tamizado tendrá granulometría entre 8 y 9 mm.

2. Arena gruesa (tipo Lampa)
• Material granular de textura gravosa, con un contenido de finos (< malla 200) máximo del 12 %.
• El paisajista municipal podrá autorizar su sustitución total o parcial por maicillo grueso, libre de grumos o terrones.

3. Ajustes y reposiciones
• La proporción de tierra vegetal local podrá modificarse según la calidad del suelo existente, previa aprobación del Instituto Municipal de Catastro (IMC).
• En caso de asentamientos o hundimientos, el relleno deberá realizarse con el mismo material y manteniendo las proporciones originales.

2.3.1.3 Gravilla e=10 cm.

Posterior a la instalación del sustrato técnico e instalación de sistema de riego, se deberá proceder a colocar un Mulch de gravilla de 10 mm de diámetro aproximado sin presencia de finos, en un espesor de 10 cm sin compactar, cuidando de no enterrar las plantas bajo esta y no dañar o deteriorar las especies vegetales, procurando una terminación pareja y homogénea.

2.3.2 PLANTACION DE ESPECIES

Las plantas suministradas deberán ser de la mejor calidad disponible en el mercado, con un estado fitosanitario impecable, libres de plagas, insectos y enfermedades. Cada ejemplar se entregará en bolsa de polietileno, de tamaño adecuado para contener completamente el cepellón; no se aceptarán plantas a raíz desnuda, embolsadas hace menos de tres meses ni con raíces saliendo de la bolsa.
Las especies arbóreas, arbustivas y herbáceas deberán encontrarse en óptimas condiciones fitosanitarias, bien conformadas y libres de daños. Su ubicación en el terreno se ejecutará de acuerdo con las indicaciones de plantación establecidas en el proyecto. Una vez definidas las posiciones finales, se procederá a la excavación de los hoyos correspondientes, con un ancho equivalente al diámetro del cepellón y una profundidad adecuada según el tipo de especie. Durante la excavación se deberá retirar cuidadosamente la gravilla, depositándola a un costado, y disponer el sustrato técnico en un contenedor independiente para evitar su contaminación. Previo a la instalación de cada ejemplar, se incorporará fertilizante.
El contratista deberá realizar un riego previo del terreno antes de la plantación y continuará efectuándose posteriormente, de acuerdo con los requerimientos hídricos de las especies, manteniendo esta labor de manera periódica hasta la entrega de la obra.
Para garantizar estos estándares, el contratista y el proyectista coordinarán una visita al vivero donde se encuentren las especies, con el fin de inspeccionar y aprobar su calidad y dimensiones antes de autorizar su traslado al sitio de obra.
Requisitos específicos de los ejemplares
• Origen: Proveniente de viveros establecidos y registrados en el S.A.G.
• Aprobación previa: Cada partida debe contar con el V°B° 8° del IMC antes de su recepción en obra. El contratista preparará una muestra representativa de los ejemplares para la revisión in situ. No se permitirá la división de "champa" en obra.

Salud y forma: Plantas sanas y robustas, bien formadas, sin daños en raíces o ramas, y totalmente libres de insectos, ácaros o cualquier otro agente patógeno.
• Condiciones de presentación: Ejemplares en ambientes húmedos, sin ramas secas, restos de basura, heridas ni manchas foliares. Cualquier incumplimiento provocará la devolución del material.
Los arbustos, y herbáceas que no se desarrollen correctamente o no broten de forma espontánea deberán ser reemplazados por otros de la misma especie y desarrollo equivalente. Además, el IMC podrá solicitar inspecciones adicionales en vivero para verificar la calidad de las partidas antes de su traslado a obra.

2.3.2.1 Tiqui Tiqui

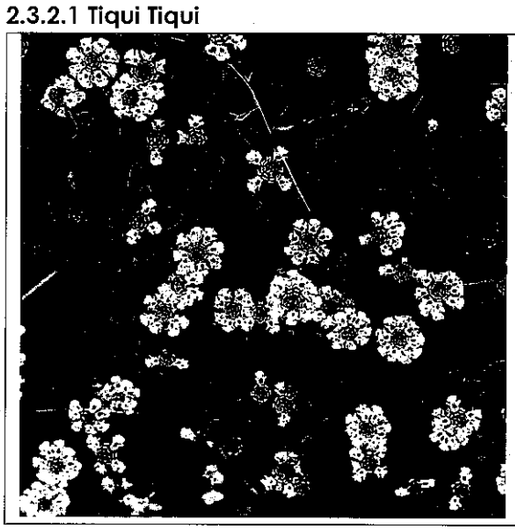

Nombre científico	Phyla Nodiflora Reptans
Cantidad	3516 u

2.3.2.2 Armeria (Clavelina del mar)



Nombre científico	Armeria maritima
Cantidad	1465 u

2.3.2.3 Verbena rastrera



Nombre científico	***Verbena canadensis***
Cantidad	1172 u

2.3.2.4 Huilmo

	**Nombre científico**	*Sisyrinchium striatum*
	Cantidad	879 u

2.3.2.5 Toronjilcillo

	**Nombre científico**	Stachys macreai
	Cantidad	1172 u

2.3.2.6 Ñipa

	**Nombre científico**		*Escallonia rubra*
	Cantidad		17 u

2.3.2.7 Quillay



Nombre científico		*Quillaja saponaria*
Cantidad		3 u

2.4 ALCORQUES

2.4.1 Alcorque redondo 120 x 12 x 20 cm

Se instalarán alcorque con las siguientes características:
Dimensiones: 120 x 12 x 20 cm Diámetro Exterior: 120 cm Peso: 167 kg Material: Hormigón armado vaciado (G35) Acabado: pulido gris.

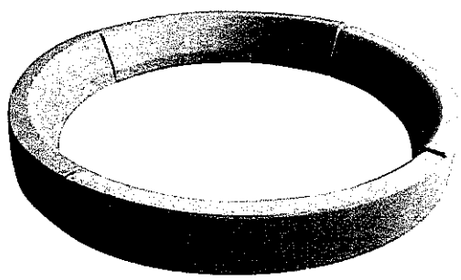

3 MOBILIARIO URBANO

3.1 ESCAÑOS

3.1.1 Escaño inclusivo

Se instalarán escaños de hormigón con respaldo y apoya brazos de metal que proporcionan el soporte idóneo para quienes posean alguna discapacidad física, permitiendo el uso de este producto por cualquier tipo de usuario.
El escaño está construido con hormigón de alta calidad de H30, lo que garantiza su resistencia y durabilidad.
Sello anti-graffiti, color transparente, y una terminación mate para hormigón.
Instalación:
Viene con las perforaciones necesarias en su base para facilitar la instalación de los anclajes correspondientes. Su anclaje es mediante espárragos y grouting nivelador color mate.
El producto mencionado sólo es de referencia por lo que se puede ocupar uno igual o de similares características cumpliendo con los mismos estándares de construcción y terminaciones.
Ubicación definida en planos.



3.2 BASUREROS

3.2.1 Basurero

Se instalarán basureros tipo Atenas de acuerdo a imagen referencial de dimensiones 60x30x90hcm. El producto mencionado sólo es de referencia por lo que se puede ocupar uno igual o de similares características cumpliendo con los mismos estándares de construcción y terminaciones. Su anclaje es mediante una barra tipo esparrago, unido con adhesivo epóxido, ha dado de fundación. (Se instalará según indicaciones del fabricante.)



3.3 MODULOS DE TREPAR (AREA 5 ACTIVIDAD FISCA INFANTIL)

3.3.1 Circuito desafío CD-001

Módulo Trepador de red y escaladores de HDPE, para 20 usuarios de 5 a 12 años. Estructura de acero galvanizado, terminación de pintura electroestática sin plomo, sujeciones de aluminio y cuerdas de poliéster con alma de acero.

Dimensiones 4,1 x 4,1 x 2,3 mts.

Cañerías, tubos y perfiles estructurales:
Estructura principal perfil 75 x 75 x 3mm de espesor.
Pletina Laminada 50mm x 5mm de espesor
Placas y presas de escalada de planchas hdpe.
Cañería galvanizada de Ø 1 1/4" espesor 3 mm
Masas, ejes y rodamientos:
Ejes Acero Calidad SAE 1020 – Fabricados serialmente en Tornos CNC. Componentes de enganche 6205 Auto-lubricados con doble sello (ZZ/RS)
Cuerdas y accesorios:
Cuerda con alma de acero en color de polyester
Anclaje mediante pernos de fijación M14 x 200mm.
Asientos: Asientos de plástico rotomoldeado de alta resistencia.

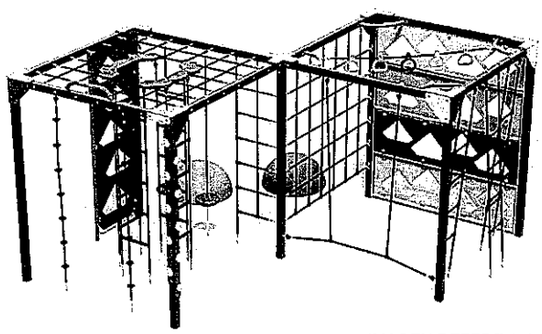

IMAGEN REFERENCIAL

3.3.2 Circuito desafío CD-002

Módulo Trepador de red y escaladores de HDPE, para 5 usuarios de 5 a 12 años. Estructura de acero galvanizado, terminación de pintura electroestática sin plomo, sujeciones de aluminio y cuerdas de poliéster con alma de acero.

Dimensiones 2,5 x 2,3 x 1,4 mts.

Cañerías, tubos y perfiles estructurales:
Estructura principal perfil 75 x 75 x 3mm de espesor.

Pletina Laminada 50mm x 5mm de espesor
Placas y presas de escalada de planchas hdpe.
Cañería galvanizada de Ø 1 1/4" espesor 3 mm
Masas, ejes y rodamientos:
Ejes Acero Calidad SAE 1020 – Fabricados serialmente en Tornos CNC. Componentes de enganche 6205 Auto-lubricados con doble sello (ZZ/RS)
Cuerdas y accesorios:
Cuerda con alma de acero en color de polyester
Anclaje mediante pernos de fijación M14 x 200mm.
Asientos: Asientos de plástico rotomoldeado de alta resistencia.

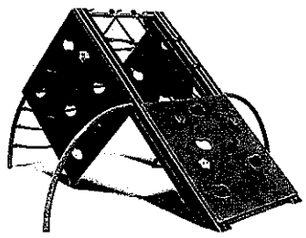

IMAGEN REFERENCIAL

3.4 MAQUINAS DE EJERCICIOS (AREA 2 DE ACTIVIDAD FISICA)

3.4.1 Pectoral machine MV-124

Máquina de peso variable enfocada en la ejercitación del tren superior, principalmente zona de pecho. Debido al movimiento que emula el ejercicio de remo, se logra trabajar con la ayuda de peso agregado, todos estos músculos.
Gracias al sistema de peso variable que incorpora esta máquina, permite añadir o quitar peso según la resistencia u objetos que posea el usuario. Por último, posee un sistema antivandálico incorporado que previene el robo de sus componentes.
Para la instalación, se deberá considerar la inclusión de pernos de expansión 5/8 x6" (×20) para su fijación a una fundación de 500x500x500 mm. Según indicaciones del fabricante.



3.4.2 Shoulder machine MV-129

Máquina de peso variable enfocada en la ejercitación del tren superior, principalmente en hombros, brazos y pectoral, permite realizar movimientos eficientes y fluidos logrando maximizar la ganancia de musculatura. Gracias al sistema de peso variable que incorpora esta máquina, permite añadir o quitar peso según la resistencia u objetivos que posea el usuario. Por último, posee un sistema antivandálico incorporado que previene el robo de sus componentes.
Para la instalación, se deberá considerar la inclusión de pernos de expansión 5/8 x6" (×12) para su fijación a dos fundaciones de 1050x500x500 mm. Según indicaciones del fabricante.



3.4.3 Legs machine MV-128

Máquina de peso variable enfocada en la ejercitación del tren inferior, principalmente piernas y glúteos. Debido al movimiento ejercido y la posición donde deben ir las piernas, sumando la carga añadida, promueve a la ejercitación de músculos como cuádriceps, isquiotibiales, glúteos y gemelos.

Gracias al sistema de peso variable que incorpora esta máquina, permite añadir o quitar peso según la resistencia u objetivos que posea el usuario. Por último, posee un sistema antivandálico incorporado que previene el robo de sus componentes.

Para la instalación, se deberá considerar la inclusión de pernos de expansión 5/8 x6" (×4) para su fijación a dos fundaciones0 de 800x500x500 mm. Y 1200x500x500mm. Según indicaciones del fabricante.



3.4.4 Modulo deportivo funcional Street Up M

Se consulta instalación de equipamiento deportivo para conformar circuitos de entrenamiento al aire libre. Estructura de acero y terminación de pintura electroestática. Modelo Tipo Street up M "modulo deportivo funcional" Fahneu o similar de iguales características técnicas, de forma y dimensiones de acuerdo a imagen referencial. Se instalará de acuerdo a las indicaciones del fabricante sobre fundaciones de hormigón de 400x400x650 mm.



3.5 MAQUINAS EJERCICIOS (AREA 4 EXPLANADA CENTRAL)

3.5.1 Elíptica CF-4001

Se instalará dos (3) máquinas de ejercicios mini ski modelo fahneu CF-4001,) irán ubicadas bajo el sombreadero en la explanada central (ver planimetría). El producto mencionado es sólo referencial por lo que se puede optar por el mismo producto o uno similar que cumpla con las mismas características técnicas. Su instalación se realizará según recomendaciones el fabricante.

Para la instalación, se deberá considerar la inclusión pernos de expansión ½" x 5 ½" (×12) para su fijación a una fundación. Según indicaciones del fabricante.



3.5.2 Mini Sky CF-4002

Se instalarán dos (3) máquinas de ejercicios mini ski modelo fahneu CF-4002, irán ubicadas bajo el sombreadero en la explanada central (ver planimetría). El producto mencionado es sólo referencial por lo que se puede optar por el mismo producto o uno similar que cumpla con las mismas características técnicas.

Para la instalación, se deberá considerar la inclusión pernos de expansión 5/8 x6" (×8) para su fijación a una fundación. Según indicaciones del fabricante.



3.5.3 Caminador Aereo CF-4005

Se instalarán dos (3) caminadoras aéreas modelos fahneu CF-4005, irán ubicadas bajo el sombreadero en la explanada central (ver planimetría). El producto mencionado es sólo referencial por lo que se puede optar por el mismo producto o uno similar que cumpla con las mismas características técnicas.

Para la instalación, se deberá considerar la inclusión pernos de expansión ½" x 5 ½" (×12) para su fijación a una fundación. Según indicaciones del fabricante.



3.6 MOBILIARIO DEPORTE (AREA 3 ACTIVIDAD FISICA)

3.6.1 Mesa ping-pong

Se instalarán 3 mesas de hormigón compuesta por una cubierta soportada en dos pilares, y una malla metálica. Todas las aristas son biseladas para mejorar la resistencia a los despuntes por impacto.
Material: Cemento Extra, calidad de Hormigón H30.
Estructura: Fierro estriado 10mm con amarras en 6mm.
Dos manos sello Antigrafitti Matte.
Anclaje mediante adhesivo epóxico y fierro estriado tipo esparrago de 12 mm.

Modelo HR105M de Rabke o similar de iguales características técnicas, de forma y dimensiones de acuerdo a imagen referencial.

Instalación: sobre fundaciones de hormigón de 35x65x40 cm. Según indicaciones del fabricante.



3.7 TOLDO (AREA 1 ACTIVIDAD FISICA)

3.7.1 Toldo tela 4 puntas 6,5 x 7,5 mts.

Se consulta la instalación de 2 toldos de 4 puntas con estructura metálica y tela de polietileno.
Descripción de Materiales:
Metales > Cañería de acero galvanizado A-53 Ø6" x 5 mm de espesor.
Tela > > Herrajes en Acero Inoxidable AINSI 304 o AINSI 316, o acero galvanizado/forjado de alta resistencia.
Placa de Fijación para Tela en Acero de 10 mm y argolla de fierro macizo de 1/2" Cable de Acero Inoxidable en construcción de 6x9 alma de fibra.
Tela de polietileno virgen de alta densidad con estabilizadores UV.
Pigmentos con rango 7 - 8 en la escala de resistencia de color en exteriores.
Tejido tipo raschel, con triple capa de rafias y monofilamento tricotado, que dan gran estabilidad dimensional. Factor de sombra de hasta 97%. Factor de bloqueo UV hasta 95%. Temperatura mínima -25°. Temperatura máxima 80°. Peso específico de 195 a 200 gramos por metro cuadrado. Esperanza de vida mínima de 10 años expuesta al sol de forma permanente. Grosor de tela de 1.2 [mm].

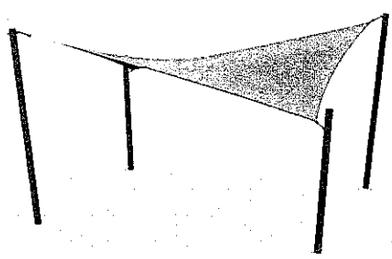

3.8 MAQUINAS DE EJERCICIOS (AREA 1 ACTIVIDAD FISICA)

3.8.1 Pasamanos de desafío

Se instalará pasamanos de desafío modelo Lugar Común CDE08, irá ubicada bajo toldo en área de caucho en Area 1 de actividad física (ver planimetría). El producto mencionado es sólo referencial por lo que se puede optar por el mismo producto o uno similar que cumpla con las mismas características técnicas.

Se instalará de acuerdo a las indicaciones del fabricante sobre fundaciones de hormigón de 400x400x400 mm. Según indicaciones del fabricante.

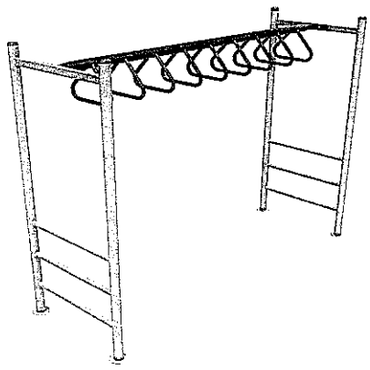

3.8.2 Banca de abdominales

Se instalarán banca para realizar abdominales modelo Lugar Común CAL09, irá ubicada bajo toldo en Area 1 de actividad física (ver planimetría).

El producto mencionado es sólo referencial por lo que se puede optar por el mismo producto o uno similar que cumpla con las mismas características técnicas.

Se instalará de acuerdo a las indicaciones del fabricante sobre fundaciones de hormigón de 400x400x500 mm. Según indicaciones del fabricante.



4. INSTALACIONES ELECTRICAS

GENERALIDADES

Esta especificación comprende la implementación de las obras eléctricas de distribución de alumbrado y los permisos que sean pertinentes realizar para la correcta ejecución de la instalación de 10 postes Ornamentales 5 mts para plaza y la reutilización de 2 postes de concreto 11 mts, los cuales llevarán montados 4 luminarias dispuestas en forma simétrica. Esto incluye, sistemas de puesta a tierra, sistema de protecciones y control.

El suministro deberá incluir todos los elementos, materiales, equipos, tableros y mano de obra necesarios para construir, instalar y dejar en funcionamiento el o los sistemas eléctricos según especificaciones técnicas u otros documentos adjuntos correspondientes al proyecto, así como en normas técnicas generales aplicables.

El contratista deberá hacer la declaración de la instalación en la Superintendencia de Electricidad y Combustible (SEC) a través de un instalador eléctrico autorizado por SEC, cumpliendo con los plazos correspondientes y encargarse de los montos de pagos que esto conlleva.

CÓDIGOS Y NORMAS PARA LA INSTALACIÓN EN GENERAL

Todos los trabajos se ejecutarán conforme con la reglamentación vigente y las últimas enmiendas de los códigos y normas estipulados en este punto según sea el caso de diseño, de construcción y adquisición de los materiales y equipos y que a su vez garanticen una racional y eficaz utilización de las instalaciones.

Forman parte de estas especificaciones todas las Normas Nacionales e Internacionales que se mencionan a continuación:

I. Guía de Requisitos Mínimos de un Proyecto de Alumbrado Público del Ministerio de Energía, División de Energías Sostenibles de Julio de 2021. https://energia.gob.cl/sites/default/files/20210729_guia_-_requisitos_proyecto_ap.pdf
II. Ley y Ordenanza General de Urbanismo y Construcción.
III. Normas del Instituto de Normalización INN.
IV. Pliegos Técnicos normativos RIC de La Superintendencia de Electricidad y Combustible (SEC).
V. Pliegos Técnicos normativos RPTD de La Superintendencia de Electricidad y Combustible (SEC).
VI. NSEG 15.78 Electricidad de Alumbrado Público de la SEC.
VII. NSEG 9.71de SEC, Alumbrado Público.
VIII. Ordenanza General del Tránsito.
IX. UNE-EN 12.193, Iluminación de Instalaciones Deportivas Norma.
X. CIE 136.
XI. Decreto N°51 Ministerio de Energía
XII. Decreto N°2 Ministerio de Energía

Se deben tomar en cuenta disposiciones municipales relacionadas a las materias particulares de instalaciones en recintos públicos o de bienes comunitarios que les corresponden. Para aquellos casos de instalaciones y equipos que no se establecen en las normas chilenas, se deben seguir las especificaciones del proyecto y en ausencia de estas, se podrán hacer referencias a normas NEC (National Electric Code), NEMA (National Electric Manufacturer's Association), IEEE (Institute of Electrical & Electronical Engineers), ANSI (American National Standard Institute).

El instalador responsable, debe ser instalador autorizado de la SEC Clase A o Clase B con al menos 10 años de antigüedad desde el otorgamiento de dicha licencia.

Las normas del Ministerio de Energía, NCH4/2003 y pliegos técnicos SEC primarán sobre el resto de las normas. En la eventualidad de requerimientos diferentes entre el resto de los códigos y/o normas, y cuando comprenda situaciones no contempladas en las normas nacionales, decidirá un inspector eléctrico en adelante o bien el proyectista eléctrico según sea el caso.

4.1 TABLEROS Y EMPALMES

4.1.1 Suministro e instalación caja AM – 1105 y Equipo Empalme Eléctrico

Es responsabilidad del Contratista efectuar todas y cada una de las gestiones necesarias que tiendan a lograr la conexión y puesta en servicio del nuevo sistema de iluminación.

Estará a cargo del contratista las debidas tramitaciones y pagos de las obras previas necesarias para la debida ejecución y puesta en servicio de éste. Por condición Municipal los empalmes contratados estarán bajo la condición tarifaria "BT1". El Contratista debe dejar el empalme eléctrico instalado y operativo antes de terminar la obra.

Para la instalación del empalme y equipo de medida, se emplazará un gabinete metálico con puerta, con tapa cubre equipos y brazo de seguridad antivandálico tipo AM 1105 de medidas 610x500x230 mm aproximadamente, el cual deberá contener las protecciones y control para riel din. La altura de montaje será de 2,7mt desde el piso terminado, hasta el canto inferior del gabinete.

El gabinete de caja de empalme (AM-1105 Según norma Enel) será adherido al poste a través de pernos con tuercas u otra fijación que sea adecuada y que a juicio de la ITO sea segura, cabe destacar que las medidas de los tableros indicadas son las mínimas requeridas, el contratista debe realizar su propio dimensionamiento final. El poste debe considerar la perforación para el ingreso de los conductores que alimentarán los proyectores, esta perforación deberá ser protegida con un respectivo burlete de goma para el paso de los conductores.

La caja AM-1105 deberá acogerse a la normativa Enel respecto a materialidad y forma constructiva, y deberá ser instalada cumpliendo las normas de la empresa concesionaria eléctrica.

La caja AM-1105, deberá contar con una estructura tipo brazo antivandálico, para asegurar la no manipulación y/o intervención de terceros.

Al interior de la puerta del tablero irá adherida una lámina del diagrama unilineal indicando la numeración de los circuitos y a que circuito corresponde

4.1.2 Normalización Empalme y Red Aérea Alumbrado Público, conductor concéntrico 2 x 4mm².

Se identifica que, en el lugar de la obra existe un empalme operativo que brinda suministro a las luminarias existentes en el perímetro de la plaza. Este empalme debe ser normalizado mediante una tramitación ante la empresa prestadora del servicio eléctrico, elevando la capacidad de la protección termomagnética del dispositivo medidor. Es de exclusiva responsabilidad del contratista la gestión del aumento de capacidad del empalme, para el consumo total de las luminarias que se agregarán al sistema de alumbrado público de "Plaza Costanera Norte".

Se considera el suministro, tendido e instalación de red aérea para alumbrado público, mediante conductor concéntrico preensamblado 2 x 4 mm² de cobre o aluminio, con aislamiento termoplástico XLPE o PE, el que será autoportante mediante cable portante neutro, para operación en redes de 0,6/1 kV, cumpliendo con la normativa nacional vigente.

4.1.3 Suministro e instalación de Tablero TDAyC

La altura del tablero TDAyC será definida por la altura de montaje de la caja contenedora de empalme, descrita en punto 4.1.1.

El ingreso de los conductores eléctricos al cuerpo de los tableros será por medio de prensa estopa o similar para mantener un mínimo Grado de Protección IP, y en caso de efectuarse en ducto metal rígido debe ser con terminal, tuerca y contratuerca. Debe existir una correcta conexión a tierra de todos los elementos metálicos que componen la caja empalme y tableros. Al exterior de la caja deberá haber una serigrafía en donde pueda apreciarse el número de medidor asignado.

Los tableros deberán ser proporcionados por el contratista y tendrán que cumplir con las siguientes características:

I. Gabinete metálico, con luces piloto que indiquen presencia de tensión.
II. Protecciones eléctricas coordinadas mediante selectividad, de marcas reconocidas en el mercado, tales como ABB, Mitsubishi Electric, Legrand, Schneider, LS Electric o superior, que cumplan las certificaciones SEC correspondientes.
III. Grado de protección IP66.
IV. Repartidores eléctricos aislados en todas sus partes energizadas.
V. Todos los conductores dentro del tablero deben estar conectados mediante terminales y peinados correctamente en caso de ser necesario, usar bandeja ranurada y estas no deben superar el 50% de su capacidad de conductores.
VI. Instalación de omegas metálicos para la prolongación hacia el usuario de las protecciones, logrando así el no retiro de tapa cubre equipos para la operación de estas.
VII. Todas las conexiones internas dentro del tablero serán a través de bornes libre mantención, para calibres 4mm² o superior.
VIII. Porta planos tamaño A4 en el interior de la puerta el diagrama unilineal y cuadro de cargas correspondiente al tablero.
IX. Etiquetado con lamicoide el nombre del tablero en la esquina superior izquierda de su frontis.
X. Etiquetado con lamicoide el nombre de la empresa fabricante del tablero y la empresa que lo montará en la esquina superior derecha de su frontis.
XI. Etiquetado con lamicoide el tag number y la numeración correspondiente a cada protección en la tapa cubre equipos.

XII. Instalación de advertencia de peligro eléctrico en el frontis del gabinete.
XIII. La llegada debe ser por medio de cañería acero galvanizado y la unión con el tablero con todas las piezas necesarias para asegurar el IP66.
XIV. Cumplir con las disposiciones del Pliego Técnico RIC N°2.

4.1.4 Control Luminarias Fotocelda 1.000 watts.

Dentro del tablero eléctrico de alumbrado para luminarias Plaza Costanera ha de considerarse un criterio de control habitual mediante fotoceldas, que permitan la energización de las luminarias presentes plaza áreas verdes, como también para área recreación.

Ambos controles de luminarias deben en un mismo circuito asociado a una misma protección automática, pero a su vez ir por separado, en su retorno al tablero, por dos señales independientes provenientes de estas 2 fotoceldas, con el fin de lograr el encendido de las luminarias en horas de poca o nula presencia de luz.

4.2 CANALIZACIONES SUBTERRÁNEAS

4.2.1 Canalización Ducto PVC Sch 40 50 mm de diámetro

Se deberán usar PVC 50mm Sch 40 según corresponda (en planimetría se encuentra especificado) Estos deben estar bajo tierra a una profundidad mínima de 0.6m y 0.8 m en cruces vehiculares. Se cubrirá canalización con una capa de arena fina de 13 cm de espesor y cubierta con una capa de ladrillo fiscal o mortero pobre. El relleno será con tierra sobrante y compactada. Previo al relleno de tierra se deberá poner un polietileno de color amarillo para señalizar la presencia de ductos eléctricos. El trabajo debe cumplir las indicaciones del Pliego Técnico N°04. Se deberán usar separadores del mismo material de la tubería, de medidas del mismo diámetro de la tubería correspondiente.

4.2.2 Canalización Ducto PVC Sch 40 32 mm de diámetro

Se deberán usar PVC 32mm Sch 40 según corresponda (en planimetría se encuentra especificado) Estos deben estar bajo tierra a una profundidad mínima de 0.6m y 0.8 m en cruces vehiculares. Se cubrirá canalización con una capa de arena fina de 13 cm de espesor y cubierta con una capa de ladrillo fiscal o mortero pobre. El relleno será con tierra sobrante y compactada. Previo al relleno de tierra se deberá poner un polietileno de color amarillo para señalizar la presencia de ductos eléctricos. El trabajo debe cumplir las indicaciones del Pliego Técnico N°04. Se deberán usar separadores del mismo material de la tubería, de medidas del mismo diámetro de la tubería correspondiente.

Esta canalización deberá tener dentro y en todo su recorrido alambre galvanizado calibre 12 AWG, quedando a disposición para su uso futuro.

4.2.3 Canalización Ducto CAG 25mm de diámetro

Para la canalización sobrepuesta de alumbrado exterior se utilizarán ductos c.a.g 25 mm. Estas serán soportadas mediante riel liso dimensiones 42x42mm, galvanizado en caliente de un largo mínimo de 120 mm en caso de llevar una sola tubería. Los rieles serán fijados con perno químico, pernos de anclaje a la superficie de hormigón o tacos expansivos acompañados de pernos junto con golilla plana y de presión. Cada corte de riel deberá ser repasado mediante pintura galvanizado en frío para así evitar su posterior oxidación. De ser superficies metálicas tendrán que fijarse mediante tornillo autoperforante de cabeza hexagonal de 6 u 8 mm, en ningún caso con tornillos autoperforantes de cabeza PH o SL.

Las soportaciones deben estar a no más de 1,5m entre sí. Solo se admitirán para la unión del ducto con la suportación abrazaderas tipo R.U.C. Las uniones a cajas serán con contratuerca y las puntas de tubería dentro de cajas deberán tener una terminación con tuerca bushin. Las cajas a utilizar deberán tener un grado de mínimo de protección IP 66.

Los ductos metálicos, sus accesorios, cajas, gabinetes y armarios metálicos que formen un conjunto, deberán estar unidos en forma mecánicamente rígida y el conjunto deberá asegurar una unión equipotencial, debiendo estar todo el sistema aterrizado.

4.2.4 Canalización Ducto CAG 32mm de diámetro

Remítase al estipulado anterior 4.2.3, considerando que el diámetro para esta partida es de 32mm.

4.2.5 Cámara Eléctrica tipo C antivandálica
Se considera el suministro, transporte, montaje e instalación de cámara de paso tipo C, fabricada en hormigón armado prefabricado o en sitio, destinada a canalizaciones eléctricas subterráneas de alumbrado público y baja tensión, cumpliendo con lo establecido en el Pliego Técnico RIC N°04, Anexo 4.5 "Cámaras". La cámara será antivandálica con bisagra, cierre de seguridad y sistema de apertura con herramienta especial, con tapa de fundición dúctil clase C-250, con cierre de seguridad y sistema de izaje.

4.2.6 Cámara de paso 300x300x300mm
Se considera la provisión, excavación, montaje e instalación de una cámara de paso de hormigón prefabricada/colada in situ de dimensiones 300 × 300 × 300 mm destinada al aterrizamiento eléctrico (puesta a tierra) del conjunto tablero metalico TDAyC y Empalme eléctrico a instalar. Esta cámara debe alojar sistema de puesta Tierra de Protección y Tierra de Servicio mediante barras de cobre copperweld 3/4" x 1,5mts de enterramiento.

4.3 CONDUCTORES ELÉCTRICOS

4.3.1 Suministro e instalación de cordón eléctrico multiconductor 3 x 2,5 mm² RZ1-K
Para la llegada a la cima de los postes cónicos acero, como también para la conexión de las luminarias en postes de concreto, solo se admitirán derivaciones de conductor eléctrico 3 x 2,5mm² con aislación RZ1-K.
Esta interconexión dentro de los perfiles postes tendrá que realizarse utilizando conector de empalme para 3 conductores, WAGO 221, o equivalente técnico.

4.3.2 Suministro e instalación de conductor eléctrico cu desnudo, 4 AWG, 7 hebras
Se considera el suministro e instalación de conductor eléctrico de cobre electrolítico desnudo, calibre 4 AWG (21,1 mm²), conformado por 7 hebras trenzadas, destinado a sistemas de puesta a tierra en instalaciones de alumbrado público, tableros eléctricos y equipos asociados. El conductor se conectará a electrodos tipo barra copperweld y a la red de equipotencialidad, de acuerdo con la normativa chilena vigente.

Se considera un largo de 1,5 a 2 mts de conductor tierra para ser instalado en cada poste de alumbrado público.

4.3.3 Suministro e instalación de barra copperweld ¾" x 1,5 mts B/Norma y conector
En todos los postes que se instalen dentro de la plaza, se deberá adicionar una barra copperweld de 3/4" x 1.5 m, enterrada lo más cercano al poste dentro de registro PVC con tapa de medidas 200mm. Esta tendrá que quedar fuera de la vista y se usará para el aterramiento de la carcasa del poste. Se utilizará medio de prensa de bronce para la unión del cable tierra entre poste y barra o en su defecto sistema termofusión. Este cable será de calibre 21,1mm² trenzado desnudo, conectado al poste por terminal de ojo de 6 ó 4 AWG acorde al diámetro del perno de sujeción presente en poste.

4.4 POSTES DE ILUMINACIÓN Y LUMINARIAS

4.4.1 Suministro e instalación de poste cónico galvanizado 5m
Para la iluminación del área verde, se utilizarán 10 postes de acero galvanizado en caliente de espesor 3mm, con placa base de espesor 8mm.

Su tapa de registro debe ser apernada de igual espesor al manto. Este registro debe estar a una altura de 2,5 mts respecto a NPT. Además, debe ir soldada en cuatro puntos, soldadura de fácil desarme una vez que sea necesario realizar mantenimiento por personal técnico autorizado.

4.4.2 Suministro e instalación luminaria alumbrado público 35000 lm, 200 a 250W, 5000K, IP66, IK10, 140lm/W

El presente proyecto considera la provisión e instalación de equipos de iluminación nuevos, con su respectiva alimentación eléctrica.

Los equipos de iluminación deben ser LED, según características técnicas descritas en los siguientes puntos.

I. Deberá poseer un Índice de Reproducción Cromática (CRI) mínimo de 70 o superior.
II. Las luminarias ofertadas deberán contar con el Certificado de Seguridad de Aprobación, Seguimiento, o Tipo, emitido por un Organismo de Certificación autorizado por la SEC de acuerdo con lo establecido en el PE N° 5/07.
III. El oferente del proyecto deberá entregar el Certificado de Seguridad de Aprobación o Seguimiento de las luminarias, emitido por un Organismo de Certificación autorizado por la SEC de acuerdo con lo establecido en el PE N° 5/07, previo a la instalación de estas.
IV. Las luminarias deberán tener un factor de potencia dentro de los límites establecidos en el Artículo 3-10 de la NTCS-D. El cumplimiento de este requerimiento deberá ser validado a través de un informe de ensayo emitido por un laboratorio de ensayos autorizado por la SEC.
V. Sin perjuicio del requisito anterior, toda la instalación eléctrica asociada al proyecto deberá cumplir con el factor de potencia que se indica en la NTCS-D.
VI. El equipo eléctrico de las luminarias deberá soportar variaciones del voltaje nominal de alimentación de 220 [V], según lo establecido en el Artículo 3-1 de la NTCS-D, y frecuencia nominal 50 [Hz], sin que la luminaria deje de operar. El cumplimiento de este requerimiento deberá ser validado a través de un informe de ensayo emitido por un laboratorio de ensayos autorizado por la SEC.
VII. La distorsión armónica de tensión y corriente que genere la luminaria no deberá superar los límites establecidos en el Artículo 3-5 y 3-8, según corresponda, de la NTCS-D. El cumplimiento de este requerimiento deberá ser validado a través de un informe de ensayo emitido por un laboratorio de ensayos autorizado por la SEC.

Se debe considerar la compra de proveedores nacionales para su futuro repuesto, entregando una garantía de los equipos de 1 año mínimo. Los equipos deben tener una vida útil de por lo menos 5 años comprobable mediante ficha técnica de fabricante.
Para este proyecto las luminarias deberán cumplir con 28000lm, 140lm/W, temperatura de color 3000K, IP66 e IK08. Estos son valores mínimos.

La altura de montaje de estas luminarias será de 11 mts sobre brazos extensores para postes de concreto de 1,8 a 2 mts de largo (tipo L-150 o similar). Su disposición debe ser simétrica según planimetría entregada.

4.4.3 Suministro e instalación luminaria peatonal Seta 10800 lm, 90W, 3000K, IK08, IP65, 120lm/W

El presente proyecto considera la provisión e instalación de equipos de iluminación nuevos, con su respectiva alimentación eléctrica.

Los equipos de iluminación deben ser LED, según características técnicas descritas en los siguientes puntos.

I. Deberá poseer un Índice de Reproducción Cromática (CRI) mínimo de 70 o superior.
II. Las luminarias ofertadas deberán contar con el Certificado de Seguridad de Aprobación, Seguimiento, o Tipo, emitido por un Organismo de Certificación autorizado por la SEC de acuerdo con lo establecido en el PE N° 5/07.
III. El oferente del proyecto deberá entregar el Certificado de Seguridad de Aprobación o Seguimiento de las luminarias, emitido por un Organismo de Certificación autorizado por la SEC de acuerdo con lo establecido en el PE N° 5/07, previo a la instalación de estas.
IV. Las luminarias deberán tener un factor de potencia dentro de los límites establecidos en el Artículo 3-10 de la NTCS-D. El cumplimiento de este requerimiento deberá ser validado a través de un informe de ensayo emitido por un laboratorio de ensayos autorizado por la SEC.
V. Sin perjuicio del requisito anterior, toda la instalación eléctrica asociada al proyecto deberá cumplir con el factor de potencia que se indica en la NTCS-D.
VI. El equipo eléctrico de las luminarias deberá soportar variaciones del voltaje nominal de alimentación de 220 [V], según lo establecido en el Artículo 3-1 de la NTCS-D, y frecuencia nominal 50 [Hz], sin que la luminaria deje de operar. El cumplimiento de este requerimiento deberá ser validado a través de un informe de ensayo emitido por un laboratorio de ensayos autorizado por la SEC.
VII. La distorsión armónica de tensión y corriente que genere la luminaria no deberá superar

los límites establecidos en el Artículo 3-5 y 3-8, según corresponda, de la NTCS-D. El cumplimiento de este requerimiento deberá ser validado a través de un informe de ensayo emitido por un laboratorio de ensayos autorizado por la SEC.

Se debe considerar la compra de proveedores nacionales para su futuro repuesto, entregando una garantía de los equipos de 1 año mínimo. Los equipos deben tener una vida útil de por lo menos 3 años comprobable mediante ficha técnica de fabricante.
Para este proyecto las luminarias deberán cumplir con 10800lm mínimo, 120lm/W, temperatura de color 3000K, IP65 e IK08. Estos son valores mínimos. Serán dispuestas en toda postación de acero galvanizado de 5 mts de altura.

4.4.4 Suministro e Instalación protecciones eléctricas por poste
Se deberá agregar en la interconexión del conductor de fase en cada poste, un disyuntor termomagnético de 1x6A,10KA de ruptura, la cual deberá quedar accesible en la caja de registro del poste. Además de ello, se colocará una protección diferencial de capacidad 2x25A, 30mA de sensibilidad, así como también 1 borne de paso para 6 u 8 mm² y topes separadores, todos estos elementos quedarán montados sobre riel din, en caja de registro del poste.

4.4.5 Suministro e Instalación Caja TE conexiones poste concreto.
Se requiere instalar una caja de conexiones con índice IP65 o superior, con el fin de alojar las protecciones eléctricas para las luminarias presentes en postes de concreto (4 unidades por poste). Esta caja debe contar con puerta con bisagras, cerrojo y debe ser montada a una altura igual o superior a 3 mts. En su interior llevará riel din y regletas de conexiones. La carcasa debe ser aterrizada a barra copperweld, asegurando su equipotencialidad. Las entradas y salidas de tuberías deben ser las mismas que las estipuladas en el punto 3.1.4.

4.4.6 Excavación para fundación 0,5 x 0,5 x 0,9 mts para 10 postes.
Se considera la ejecución de excavaciones manuales o mecánicas en terreno natural o de relleno compactado, destinadas a fundaciones de postes de alumbrado público. Cada excavación tendrá dimensiones de 0,50 m x 0,50 m de planta y 0,90 m de profundidad (volumen total aproximado: 0,225 m³).

4.4.7 Montaje Postes / Enfierradura canastillo
Todos los postes deberán ser anclados a una fundación de hormigón mediante pernos tipos J de 3/4" x 500mm de largo o canastillo prefabricado según las dimensiones de la base del poste. Estos deberán ser apretados con herramienta de torque, según la fuerza indicada por el fabricante del perno.

4.4.8 Emplantillado hormigón G5, 5cm espesor
Se considera la preparación, suministro, colocación y terminación de una capa de hormigón de limpieza y protección tipo G-5, de 5 cm de espesor, dispuesta sobre la fundación y alrededor de la placa base metálica del poste de alumbrado público, incluyendo sus pernos de anclaje y tuercas de fijación.

El fin de esta actividad es proteger los pernos y elementos metálicos expuestos, evitar acumulación de agua y suciedad, además de generar acabado nivelado y estético en la base del poste.

4.4.9 Mezcla hormigón G-20
Se considera el suministro, preparación, transporte, vaciado y curado de hormigón estructural G-20, destinado al relleno de fundaciones de dimensiones 0,50 x 0,50 x 0,90 m (0,225 m³), para el anclaje de postes metálicos o de hormigón de alumbrado público, de acuerdo con planos y especificaciones de proyecto.

Se plantea en un inicio con la preparación de excavación de 0,50 x 0,50 x 0,90 m (volumen 0,225 m³), verificando dimensiones y limpieza de fondo, para luego proceder a la colocación del canastillo de anclaje o pernos embebidos, alineados y nivelados, con plantilla de montaje.

Posteriormente se procede al vaciado del hormigón G-20 en capas de 30–40 cm, con vibrado manual o mecánico para evitar vacíos, siguiendo con la nivelación superior para recibir la placa base del poste, dejando superficie lisa y horizontal.

Una vez terminadas las actividades anteriores, se procede al curado húmedo durante mínimo 7 días, mediante arpillera húmeda o membrana de curado, Para terminar con la protección del hormigón fresco frente a golpes, lluvias intensas o vibraciones durante el fraguado inicial.

4.5 OBRAS DE RIEGO

Generalidades

- Será responsabilidad del contratista, si procede, terminaciones, obras complementarias e instalaciones.
- Los materiales que se especifican para las obras definitivas se entienden de primera calidad dentro de su especie conforme a las normas y según indicaciones de fábrica.
- La I.T.O. rechazará todo aquel material que a su juicio no corresponda a lo especificado.
- La I.T.O. Podrá solicitar al contratista la certificación de la calidad de los materiales a colocar en obra.
- El Contratista podrá proponer el empleo de una marca de alternativa, siempre y cuando su calidad técnica sea igual o superior a la especificada; en todo caso, la opción alternativa debe someterse oportunamente a consideración del I.T.O. para su aprobación o rechazo, quien resolverá al respecto.
- Vale aclarar que todas las cantidades son referenciales, por lo cual el contratista deberá considerar todo lo necesario para la correcta ejecución del proyecto.
- El Contratista deberá realizar todas las obras y gestiones necesarias para obtener las aprobaciones del proyecto de instalaciones ante los servicios respectivos y dejar plenamente operativa toda la instalación.
- El proyecto definitivo será elaborado por el Contratista en base a proyectos y/o documentos informativos entregados, incorporándoles todas las correcciones que exijan los respectivos servicios para su aprobación.
- El Contratista deberá rendir satisfactoriamente las pruebas reglamentarias y una vez terminadas las obras, obtener los certificados de recepción conforme de todas las instalaciones.
- Será de cargo y responsabilidad del Contratista la elaboración y ejecución de los proyectos definitivos de las instalaciones. Al inicio de la obra deberá entregar los proyectos de instalaciones asociados y, si se hubieran efectuado cambios en obra, en las recepciones deberá entregar los proyectos definitivos que deben incluir el empalme definitivo con lo existente y su regularización.
- Cualquier costo mayor de la obra resultante, por correcciones en los proyectos definitivos será de cargo del Contratista. Salvo alteraciones que apruebe la I.T.O., totalmente excluidas de los antecedentes técnicos que se entregan para el estudio de la licitación.
- Se incluyen como parte de las obras contratadas todos aquellos elementos que tengan incidencia directa con la puesta en marcha de los sistemas e instalaciones, aunque no aparezcan en planos y/o especificaciones.
- El Contratista deberá entregar todas las instalaciones funcionando correctamente y recibidas por los servicios correspondientes.
- El Contratista deberá entregar un set de planos de instalaciones en formato papel y digital, certificados de aprobaciones, especificaciones técnicas y recepciones en una carpeta a la ITO.
- El Contratista deberá entregar un manual de funcionamiento y mantención de los equipos e instalaciones que corresponda o en su defecto solicite la ITO.
- Además, el contratista, al término de la obra y al solicitar Recepción a la I.T.O., deberá entregar la siguiente documentación en triplicado: Planos, detalles y especificaciones técnicas aprobados y certificados de instalaciones y de los organismos correspondientes definitivos.

Referencias

Todas las obras que consulte el proyecto deben ejecutarse respetando la legislación y reglamentación vigente; en especial:

- Ordenanza General de Urbanismo y Construcciones.
- Reglamentos para instalaciones Domiciliarias de Agua Potable y Alcantarillado (RIDAA).
- Bases administrativas Especiales.
- Términos de Referencia para elaboración de Proyectos.
- Normas del Instituto de Normalización (I.N.N), en especial las que se refieren a:
    - Prescripciones de seguridad en excavaciones.
    - Prescripciones generales acerca de las prevenciones de accidentes del trabajo.
    - Protecciones de uso personal.

No se podrá efectuar ninguna modificación al proyecto ni obra extraordinaria sin autorización previa y/o V.B. del proyectista.

Trámites que se deben ejecutar por el contratista

- Elaboración y tramitación de proyecto Agua potable y Alcantarillado SMAPA.
- Pago de arancel ECI (empresa certificadora de inspección).
- Pago aranceles Serviu y Municipalidad (Obras y Transito). Rotura y reposición de pavimentos involucrados si corresponde.
- Confección de arranque de agua potable de d=25 mm., de acuerdo a normativa vigente y estándares de la empresa SMAPA.
- Entrega de obras a ECI.
- Tramites de obtención de certificado de instalaciones Valores.
- Se ejecutará conforme a planos referenciales, anteproyecto previamente aprobado por SMAPA, y estrictamente de acuerdo al Decreto MOP 50, Reglamento de Instalaciones Domiciliarias de Agua Potable y Alcantarillado, Resolución exenta N°2244 modifica RIDAA y a la normativa vigente.
- Las instalaciones de agua deberán estar visadas por el I.T.O. por medio del Libro de Obras, de acuerdo a normativa vigente, será de responsabilidad del contratista verificar esto.

Normas Técnicas:

- NCH 259 of. 72: Cobre. Terminología, especificaciones generales y métodos de ensayo.
- NCH 396/1 a 37 of. 80: Accesorios de unión para tubos de cobre - Parte 1 a parte 37.
- NCH 398 of. 80: Tubos de polietileno para agua potable.
- NCH 700 E of 70: Agua - Llaves y válvulas para uso domiciliario.
- NCH 3202 – 2010: Instalaciones domiciliarias de agua potable – Instalación del sistema de tubería y pruebas de obra.
- El arranque domiciliario, que incluye el medidor y otra llave de paso inmediatamente al lado de afuera de la línea oficial de la propiedad "Llave antifraude", será ejecutado por la empresa dadora de servicios o por un profesional competente autorizado por ella.
- Toda instalación domiciliaria de agua potable deberá ser absolutamente impermeable y no podrá ponerse en servicio mientras no sea sometida a una prueba de presión hidráulica.

Ejecutores de instalaciones:

Toda conexión o intervenciones necesarias a realizar en infraestructura de SMAPA, es decir, redes de agua potable y/o alcantarillado deben ser ejecutadas por un contratista autorizado por esta sanitaria mediante la correspondiente inscripción en el "Registro de Contratistas" de SMAPA. Queda totalmente prohibido la intervención de las redes públicas por contratistas no autorizados.

Estas obras sólo podrán ser ejecutadas por Contratistas o Instaladores habilitados de acuerdo a la reglamentación vigente y en completo acuerdo con las normas que rigen sobre iniciación, construcción e inspección de las instalaciones.

Al inicio de las obras, el Contratista verificará que no exista ninguna obra que pudiere interferir con la nueva obra proyectada. Será de cargo del Contratista el suministro de todos los elementos para construir o instalar, mano de obra, transportes y medios necesarios para la correcta ejecución de las obras. Deberá responsabilizarse, además de su suministro oportuno, a fin de no interferir con otras obras durante la construcción.
En general la ejecución de las obras deberá ceñirse a los planos y organismo de fiscalización respectivo, respetando diámetros, pendientes y ubicaciones.

4.5.1 Arranque – Medidor de 20 o 25 mm de lectura remota – Cámara Blindada

En conformidad con los planos y factibilidad de conexión se deberá suministrar y construir el arranque con medidor de agua potable de 25 mm de diámetro acotado estrictamente al estándar técnico de SMAPA. Resulta importante destacar que, como se señaló previamente, la intervención en infraestructura de SMAPA deberá ejecutarse por contratistas debidamente autorizados e inscritos en el "registro de contratistas" de SMAPA.

El contratista deberá hacer las prospecciones necesarias y suficientes para tener certeza del punto de conexión, además de, si corresponde, deberá incluir la eliminación de los arranques existentes según estándares SMAPA.

El contratista, si corresponde, deberá generar los respectivos pagos, derechos o garantías tanto en SERVIU como DOM. La repavimentación asociada al presente ítem deberá estar a cargo de un contratista autorizado y registrado en SERVIU.

El ítem considera la confección de una cámara blindada, puede ser prefabricada o de mampostería hecha in situ, con la condición de que cumpla con las dimensiones exigidas por el proyecto, permita la inspección del medidor y el acceso a los operadores a las válvulas de la cámara.

4.5.2 Excavaciones y rellenos

Excavaciones:

Las excavaciones deberán llegar hasta los niveles del proyecto hasta el nivel de sello de excavación autorizada por el ITO. Las excavaciones deberán efectuarse en conformidad con lo indicado en planos o en su defecto hasta la profundidad que exija el organismo sanitario correspondiente.

La superficie del fondo de las zanjas no deberá presentar asperezas como piedras, bolones y protuberancias que puedan dañar las tuberías. El fondo de la zanja deberá quedar completamente plano, para permitir la distribución uniforme del material considerado para la cama de arena.

La zanja se deberá excavar en función del trazado de la tubería que el proyecto especifique mediante planos y documentos, considerando las dificultades del terreno. La profundidad está establecida en el proyecto, no obstante, cuando se requiera se debe profundizar en el lugar requerido como juntas, uniones, cámaras, otros.

El ancho de la zanja a nivel de superficie y fondo está definido en los planos y debe respetar el tipo de talud y disponerse en función del diámetro de la tubería instalada.

Rellenos:

El relleno de la zanja deberá utilizar material de la misma excavación previamente harneado, libre de piedras y elementos que puedan causar daño a la tubería proyectada según indique el proyecto.

Se debe compactar con pisón a mano o mecánico mientras se rellena la zanja en capas de 0,10 m de espesor. En zonas de congestión de tuberías o donde las condiciones del terreno dificulten o impidan una correcta compactación, el relleno se debe efectuar con hormigón de

170 kg cem/m³.

4.5.3 Cama de arena e=10 [cm]

En los ramales principales indicados en el proyecto y cuadro de gastos se deberá instalar la tubería sobre un encamado de ancho del fondo de la zanja y de una altura de 10 cm colocada sobre el fondo de la zanja.
El encamado debe estar constituido por una capa plana y lisa, se puede disponer de arena suministrada por algún proveedor o reutilizar el mismo material de la excavación, sin embargo, este debe estar previamente harneado, libre de piedras y otros obstáculos que puedan dañar la tubería.
La tubería se debe asentar en el encamado apoyando toda su longitud, de manera que, el encamado se adapte a las irregularidades de la tubería debido a cambios de diámetro, cambios de sección o colocación de accesorios.

4.5.4 Suministro e instalación Cañería gotero integrado 2 [l/hr] autocompensado 16 [mm] (500 mt – 40 cm)

Se consulta el suministro e instalación de Cañería gotero integrado 2[l/hr] autocompensado 16 [mm] (500 mt – 40 cm), o de una equivalente en calidad y respetando los parámetros técnicos exigidos:

- Diámetro: 16 [mm]
- Consumo por Gotero: 2 [l/s]
- Distancia entre goteros: 40 [cm]
- Sistema: Autocompensado

Cualquier variación en estos parámetros implicará una modificación del gasto y por ende una reevaluación del diseño propuesto.
Esta tubería se deberá colocar a una profundidad de 15 [cm] específicamente en las áreas donde se proyectan cubresuelos, se deberá respetar una distancia de 30 [cm] como mínimo entre la red de goteros y cualquier pavimentación o fundación con el objetivo de que el riego no afecte dicha infraestructura negativamente.

Entre redes deberá haber un distanciamiento de 40 cm con el objetivo de realizar un riego homogéneo y evitando zonas con poco o mucho regadío. Como mecanismo de sujeción durante la instalación, se dispone de estacas bastón soporte polietileno 16 [mm], con las cuales, se sujetará la red cada 3 metros garantizando una correcta distribución para el posterior relleno.

4.5.5 Suministro e instalación tubería PP-RCT S4 50 [mm]

Se consulta el suministro e instalación de una tubería de PP-RCT S4 50 [mm], se podrá proponer una tubería alternativa siempre y cuando posea una resistencia similar, se trate de PPR y se respeten los diámetros del diseño. En el caso que se proponga otra variante de tubería, el fitting asociado deberá ser estrictamente del mismo material con el objetivo de que la termofusión del material se realice sin inconvenientes.
Las tuberías bajo ningún caso se deberán dejar caer a la zanja excavada, por el contrario, se deberá bajar a la zanja y apoyar debidamente en la cama de arena, garantizando que el 100% de la superficie inferior esté en contacto con la misma.
Se deberá respetar estrictamente el trasado y los diámetros especificados en el proyecto, bajo ninguna circunstancia se aceptarán cambios arbitrarios en esta materia.

4.5.6 Suministro e instalación tubería PP-RCT S4 40 [mm]

Se consulta el suministro e instalación de una tubería de PP-RCT S4 40 [mm], se podrá proponer una tubería alternativa siempre y cuando posea una resistencia similar, se trate de PPR y se respeten los diámetros del diseño. En el caso que se proponga otra variante de tubería, el fitting asociado deberá ser estrictamente del mismo material con el objetivo de que la termofusión del material se realice sin inconvenientes.
Las tuberías bajo ningún caso se deberán dejar caer a la zanja excavada, por el contrario, se deberá bajar a la zanja y apoyar debidamente en la cama de arena, garantizando que el 100% de la superficie inferior esté en contacto con la misma.
Se deberá respetar estrictamente el trasado y los diámetros especificados en el proyecto, bajo ninguna circunstancia se aceptarán cambios arbitrarios en esta materia.

4.5.7 Suministro e instalación Válvula de acople rápido

Se consulta el suministro e instalación de una válvula de acople rápido de ¾", la cual, deberá ubicarse e instalarse según especifica el plano del proyecto, uniéndose a la red subterránea mediante una conexión de codo y subiendo a la superficie para quedar instalada a nivel de piso, posteriormente se deberá rellenar el espacio con sumo cuidado de no dañar la conexión ni la válvula. La llave o sección superior de la válvula deberá estar en manos del encargado de la mantención del predio, garantizando que el acceso al sistema sea de uso exclusivo del encargado y evitando el robo del recurso hídrico.

4.5.8 Machón válvula (Hormigón de radier)

Se consulta la confección de un machón de sujeción para la válvula de acople rápido, la cual, esta previamente instalada, se deberá dejar un espacio de contorno de 30 [cm] x 30 [cm] y de una profundidad de 15 [cm], dicho espacio deberá rellenarse con un hormigón equivalente a la calidad de un radier que suponga una sujeción fija y duradera a la válvula de acople rápido, permitiendo el acceso a la misma y garantizando su fijación para un uso prolongado del artefacto, soportando la conexión frecuente con la llave y mangueras de riego que se desplazará en todas las direcciones.

4.5.9 TOBERAS N°1 Y N°2 (PARA ÁRBOLES) A 10 CM DEL PISO

El segundo grupo de toberas es menos numeroso, corresponde a las tuberías instalada para los árboles, tanto para ejemplares existentes como nuevos, estas toberas, a diferencia de las proyectadas en los cubresuelos, tienen una longitud mayor debido a que se deben ubicar a mayor profundidad dada la posición de las raíces para estas especies.

Debido a la presencia de árboles existentes y nuevos, el método de instalación variará en función de ello, debiendo instalar las toberas a un metro de profundidad y dejando 10 centímetros de estas sobresaliendo del suelo.

4.5.9.1 Excavación toberas

Se consulta la excavación para la instalación de toberas en sectores de árboles existentes y nuevos, para estos últimos se recomienda, en función de la instalación, desarrollar esta actividad en conjunto con el proceso de plantación, disponiendo además una capa de 10 [cm] de grava debajo de los ejemplares plantados por lo que, la excavación contemplará dicho volumen extra.
Para los casos de árboles existentes, el proceso se dificulta debido a la posible presencia de raíces en la excavación, no obstante, cercano al tronco del árbol se deberá cavar un agujero algo más ancho que la tubería de 110 [mm] para permitir su correcta colocación sin afectar a su verticalidad ni profundidad.

4.5.9.2 Suministro e instalación de tuberías PVC 110 [mm] L=1,1 [m]

Se consulta el suministro e instalación de una tubería de PVC 110 [mm] de 1,1 [m] de profundidad con el objetivo de efectuar riego profundo, estas toberas deben ubicarse según indica la planimetría respetando una cantidad mínima de una tobera por árbol, ubicadas estratégicamente para el riego del ejemplar.
Estas toberas deben estar ubicadas de forma vertical y tener perforaciones en el último tercio tal y como lo indica el detalle asociado en planimetría, para el caso de estas toberas se recomienda ubicar las perforaciones priorizando la orientación hacia el árbol, maximizando el riego que este percibe.
La profundad propuesta implica un riego focalizado en la zona con mayor presencia radicular, no obstante, el diámetro de las perforaciones debe ser menor que el diámetro mínimo de la grava utilizada, de tal forma que se evite cualquier pérdida de material durante el riego.

4.5.9.3 Suministro e instalación de tuberías PVC 110 [mm] L=1,1 [m]

Se consulta el suministro y colocación de grava dentro de la tubería, la cual, tiene por objetivo de generar un medio altamente permeable que facilite la infiltración de agua al suelo circundante. El material deberá ser grava natural o triturada, limpia, resistente y libre de finos.
El tamaño exigido para la grava va del rango 6 [mm] a 12 [mm], esto permite una relación estable entre una alta permeabilidad y una buena estabilidad del material, manteniendo el

sistema durante toda la vida útil del proyecto. También debe ser un material libre de finos y previamente lavado antes de su instalación.
La tubería debe quedar completamente llena de grava, agitándola para que se compacte mediante vibraciones, además, al estar completamente llena evita el ingreso indeseado de materiales finos.

4.5.9.4 Tapón Hembra PVC 110 [mm]

Se consulta el suministro e instalación de una serie de tapones para todas las toberas proyectadas, el fin es cerrarlas evitando que ingrese material indeseado en la tobera afectando a su capacidad de infiltración y reduciendo su eficiencia.
La exigencia para estos tapones de tobera es netamente dimensional, el tapón debe ser tipo hembra para un diámetro de 110 [mm], no obstante, puede variar en marca o color, esto último es una alternativa para separar y distinguir las distintas toberas.
Se recomienda dejar un pequeño orificio en el tapón con el objetivo de permitir la circulación de aire y evite que se genere succión en la tobera, lo cual, dificultaría quitar la tapa entorpeciendo el proceso de riego.

Pruebas para instalación interior de agua potable:

- Se debe efectuar en redes de agua fría, estando sus componentes a la vista, accesibles para su control y debidamente afianzados, en caso de contar con red de agua caliente, se pueden verificar ambas redes en simultáneo.
- Las pruebas, en caso de requerirse se pueden realizar por tramos separados de longitud mayor a 20 m, dependiendo de las características de la instalación y del tipo de construcción de la edificación si corresponde.
- En el caso de que la tubería fuese a ser hormigonada, se recomienda efectuar una prueba hermética antes de hormigonar y mantener la tubería presurizada mientras se efectúa la faena de hormigonado, se debe realizar una segunda prueba una vez completado el sistema de tuberías.
- La totalidad de las tuberías a probar debe comprender la instalación interior desde la llave de paso después del medidor hasta el extremo final de las tuberías, antes de las piezas de unión de los artefactos.

Procedimiento de prueba para instalación interior de agua potable:

- Antes de comenzar la prueba, se debe controlar el cierre de todos los terminales, mediante el uso de tapones, válvulas u obturaciones con soldadura y comprobar que en los puntos altos existan medios para la evacuación del aire.
- Los accesorios que no puedan soportar la presión de prueba deben ser retirados del sistema y la prueba debe realizarse sin ellos.
- Se debe comprobar que la totalidad de las válvulas en la sección sometida a prueba estén abiertas.
- La red interior se debe llenar lentamente con agua, dejando escapar el aire por los puntos altos y apertura del sistema de purga.
- Se debe recorrer e inspeccionar todo el tramo en prueba para comprobar la presencia o ausencia de fugas especialmente en las uniones, en caso de encontrar fugas, se debe reparar antes de continuar las pruebas.
- Para la verificación de la hermeticidad, se debe aplicar una presión hidráulica al tramo, esta presión es la establecida en el proyecto o con un mínimo de 10 [kgf/cm^2], en el punto de mayor cota del tramo probado, usando la bomba y controlando la presión con un manómetro, que aprecie intervalos mínimos de 0,1 [kgf/cm^2]. Si la presión baja, se debe recorrer la red para buscar señales de pérdida de líquido.
- La presión de prueba debe mantener con bombeo cada 10 min, parando el bombeo a los 20 min, como se indica en la siguiente figura.

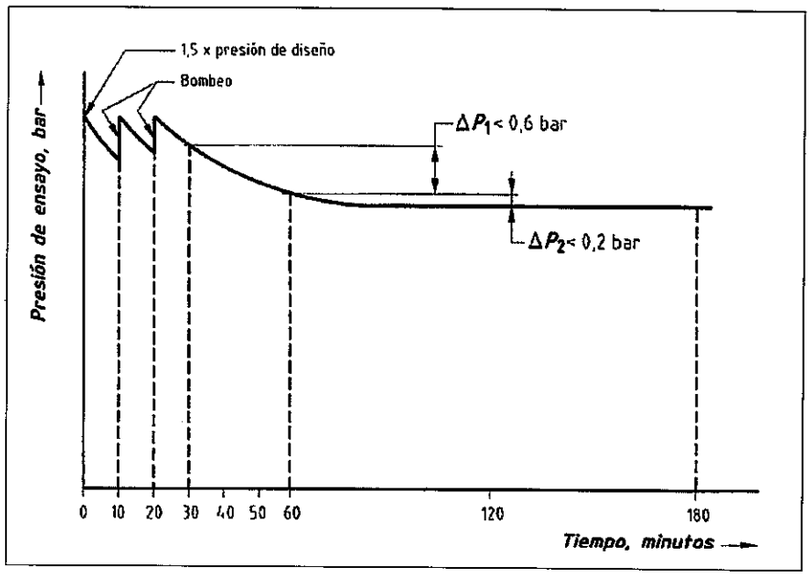

- A los 30 min y a los 60 min se debe registrar la presión, si la pérdida de presión es menor que 0,6 [kgf/cm²], se considera que el sistema no presenta fuga y se continua con la prueba sin bombeo.
- Se realiza control de hermeticidad y si, durante 2 [hr] la caída de presión es menor que 0,2 [kgf/cm²], se considera que la prueba es aceptable. En caso contrario, se debe buscar la fuga, realizar la reparación y repetir la prueba.
- Todos los tramos deben contar con sistema de purga, que se debe abrir al terminar la prueba de hermeticidad, para verificar, con la pérdida de presión en el manómetro, que se ha probado todo el tramo.

Prueba final instalación interior de agua potable:

- Una vez instalada la grifería y los artefactos, se debe efectuar una prueba final.
- La presión de prueba debe ser de 6 [kgf/cm²] y se debe mantener durante 15 minutos.
- El sistema cumple si durante ese tiempo, la presión, leída por el manómetro permanece constante. En caso contrario, se debe reparar la grifería o artefactos y volver a hacer la prueba, incluyendo la inspección visual y las tolerancias de las presiones antes indicadas.

5 TRABAJOS POSTERIORES

5.1 Limpieza y aseo general

Durante la ejecución y al culminar las obras el contratista deberá mantener el aseo general de la faena y procurar que no queden escombros ni residuos propios de los materiales que se usaran en la obra.

Camila Letelier Palma
Arquitecta
Área de Proyectos SECPLAN
I. Municipalidad de Cerrillos.

Miguel Alcoholado Colian
Ingeniero Eléctrico
Área de Proyectos SECPLAN
I. Municipalidad de Cerrillos.

Leonardo Rojas Quintana
Dibujante Técnico
Área de Proyectos SECPLAN
I. Municipalidad de Cerrillos.

Cristopher Ahumada Moreno
Ingeniero Civil
Área de proyectos SECPLAN
I. Municipalidad de Cerrillos.

DECRETO EXENTO N° 202/ /2026

ANÓTESE, COMUNÍQUESE, PUBLÍQUESE Y ARCHÍVESE

CECILIA ULLOA CHACON
Secretaria Municipal

JOHNNY YAÑEZ DÍAZ
Alcalde

JYD/CUC/MRM/rgg
Distribución:
- Archivo virtual "Decretos Correlativos"
- Secplan
- Administración Municipal