I. MUNICIPALIDAD DE CERRILLOS

DECRETO EXENTO N°202/ /2011

Cerrillos, 25 NOV. 2011

V I S T O S:

El acuerdo adoptado en la Centésima Sexta Sesión Ordinaria del Concejo Municipal, realizada con fecha 11 de noviembre de 2011; el Certificado N°204/2011 de la Secretaria Municipal; lo dispuesto en el D.F.L. N°1/96 de Educación, que fija el texto refundido y sistematizado de la Ley N°19.070 que aprobó el Estatuto de los Profesionales de la Educación; la Ley N°19.410; y las facultades que me confiere la Ley N°18.695, Orgánica Constitucional de Municipalidades.

C O N S I D E R A N D O:

Que, la comuna de Cerrillos cuenta con 09 Establecimientos Educacionales que se distribuyen en, 08 Escuelas de Educación General Básica y 01 Liceo Polivalente con modalidad Humanista Científico y Técnico Profesional en los niveles desde Segundo Nivel de Transición a Cuarto Año de Educación Media en ambas modalidades y Educación de Adultos en sus niveles de Educación General Básica y Enseñanza Media en ambas modalidades.

Que, los Establecimientos Educacionales de la comuna contarán de acuerdo al Plan Anual de Desarrollo Educativo Municipal para el año 2012 con **3.407** alumnos aproximadamente, en los niveles de Pre-Básica, Básica, Media y Adultos.

Que, en la Centésima Sexta Sesión Ordinaria del Concejo Municipal, realizada con fecha 11 de noviembre de 2011, el Concejo Comunal aprobó el Plan Anual de Desarrollo Educativo Municipal "Padem" 2012, la dotación docente y de Asistentes de la Educación de los establecimientos educacionales y del Nivel Central.

D E C R E T O:

I. Apruébase el Plan Anual de Desarrollo Educativo Municipal para el Año Escolar 2012, cuyo texto es el siguiente.

PADEM 2012

1. P R E S E N T A C I Ó N:

a. El presente documento viene a dar cumplimiento a lo establecido en los artículos 4º y 5º de la Ley Nº 19.410 de fecha 02 de Septiembre de 1995, que indica que las Municipalidades a través de sus Departamentos de Administración Educacional, deberán formular anualmente un Plan de Desarrollo Educativo Municipal.

b. Cabe señalar, que éste debe ser presentado en la segunda quincena de septiembre de cada año, por el señor Alcalde al Concejo Municipal para su sanción y simultáneamente deberá ser remitido al Departamento Provincial de Educación, como así también a los Establecimientos Educacionales Municipales para su informe y formulación de observaciones.

c. El PADEM debe contener un Diagnóstico de la situación de cada Escuela y Liceo, la oferta y demanda de matrícula; las Metas y la Dotación Docente y de Asistentes de la Educación, requerida para el ejercicio de las funciones administrativas y pedagógicas necesarias para el desarrollo del Plan, junto con los Programas de Acción a desarrollar en cada Unidad Educativa de la Comuna, especificando el Presupuesto de ingresos y gastos como la inversión para la ejecución del Plan de cada Colegio.

d. El presente Plan ha sido elaborado tomando en consideración los Proyectos

Educativos Institucionales (PEI) de los establecimientos educacionales en conformidad con el artículo 15 de la Ley N° 19.070, adecuándose a las Normas Técnico Pedagógicas del Ministerio de Educación y a las políticas comunales de educación.

e. La realización del PADEM es una instancia de participación de todos los estamentos de la comunidad educativa que permite determinar factores y variables que obstaculizan o favorecen el proceso educativo de la comuna. La Metodología de trabajo se basó en el análisis FODA, en cada Escuela para luego canalizar, evaluar y proponer alternativas de solución a los problemas y necesidades detectadas.

f. De igual forma, el presente PADEM contempla un informe detallado de los planes y programas que se aplican en los establecimientos educacionales de la comuna, los que cuentan con el firme y decidido apoyo del Municipio y los planes de mejora elaborados por las propias escuelas y Liceo, en conjunto con cada una de sus comunidades educativas y el Departamento de Educación Municipal.

2. INTRODUCCIÓN.

El PADEM 2012 de la Municipalidad de Cerrillos está enmarcado en las líneas de acción planteadas en los instrumentos municipales de gestión y hará posible la concreción de las políticas comunales en el área de educación. En la medida que logremos hacer realidad la coherencia entre los Objetivos y Metas, se habrá avanzado sustantivamente en entregar una educación de calidad a los alumnos que asisten a los colegios municipales de la Comuna.

El Plan Anual de Desarrollo Educativo Municipal es un instrumento que posibilita realizar una gestión de calidad que asegure la equidad para todos los alumnos, y por tanto enfatiza aspectos como una visión futura de la educación que sea significativa, pertinente y efectiva para los alumnos; una visión de calidad como estrategia institucional y una visión de participación y equidad comprometida y responsable, sin desconocer la realidad comunal.

El Plan Anual de Desarrollo Educativo Municipal 2012 es el resultado de un proceso de **participación** democrática en los nueve Establecimientos Educacionales Municipales, con representación de los distintos estamentos, lo que hace posible mantener la coherencia con los distintos Proyectos Educativos Institucionales (P.E.I.)

El estudio y análisis realizado para elaborar el presente PADEM ha permitido detectar una serie de fortalezas y debilidades del sistema de educación municipal de la comuna, datos con los que es posible elaborar importantes planes de acción enfocados en aprovechar al máximo los recursos disponibles.

Datos reales como la Matrícula y Asistencia de los Estudiantes, así como la tendencia histórica de los mismos, sin duda, son un elemento importante en esta Planificación que irá en directo beneficio de los vecinos de Cerrillos que confiaron la Educación de sus hijos al sistema municipal.

2.1. Comuna de Cerrillos

Antecedentes Generales:

2.1.1. Límites comunales:

- Al norte: el canal Ortuzano desde el camino Lo Errázuriz hasta el Zanjón de la Aguada, el Zanjón de la Aguada, desde el Canal Ortuzano hasta el sendero poniente de la carretera panamericana (variante Cerrillos).

- Al este: el lindero poniente de la carretera panamericana (variante Cerrillos), desde el Zanjón de la Aguada hasta Avda. Lo Sierra (Lo Espejo).

- Al sur: Avda. Lo Sierra, desde el lindero poniente de la carretera panamericana (variante Cerrillos) hasta el Camino Lonquén; el Camino Lonquén, desde Avda. Américo Vespucio, desde el Camino Lonquén hasta la prolongación de Avda. 5 de abril; y la prolongación de la Avda. 5 de Abril, desde Avda. Américo Vespucio hasta la línea del ferrocarril a Cartagena.

- Al Oeste: la línea del ferrocarril a Cartagena, desde Avda. 5 de Abril hasta el eje de Avenida Las Torres, hasta el camino Lo Errázuriz, desde el Zanjón de la Aguada hasta el Canal Ortuzano.

Estos límites fueron sancionados en definitiva por el Decreto DFL Nº 38-18.992 del 14 de Agosto de 1991.

2.1.2. Organización Política:

La máxima autoridad comunal es el Alcalde y el Concejo Municipal constituido por seis concejales que se encuentra integrado por las siguientes personas:

Alcalde:

Sr. Alejandro Almendares Calderón	**RN**

Concejales:

❖ Sra. Teresa Herrera León.	**RN**
❖ Sra. Guacolda Torres Verdejo.	**PPD**
❖ Sr. Arturo Aguirre Gacitúa.	**PS**
❖ Sr. Juan de Dios Jiménez Retamal.	**RN**
❖ Sr. Guillermo Reeves Iriarte	**RN**
❖ Sr. Andrés Aguilera Fuentes	**PS**

Intendente:

Sra. Cecilia Pérez Jara

2.1.3. Antecedentes Demográficos

La comuna de Cerrillos tiene una población estimada para el año 2012 de 65.262 habitantes, según la proyección del Instituto Nacional de Estadísticas (INE), con una densidad poblacional de 3.107 habitantes por kilómetro cuadrado.

Cerrillos se divide en 10 Unidades Vecinales, en los cuales hay 94 sectores habitacionales.

Población Extrema Pobreza:

U. VECINAL	POBLACIÓN DE
10	1912
26	857
27	4344
28	818
29	1073
30	2484
31	927
32	523
33	6507
35	1196
TOTAL	**19.641**

2.1.4. Antecedentes Socio-Económicos

De acuerdo a los resultados de la última Encuesta de Caracterización Socioeconómica Nacional (Casen), la comuna de Cerrillos presenta un índice de población pobre no indigente de 5,5, muy por debajo de la media nacional, donde esa cifra llega al 12 %.

La misma situación se refleja en los índices de indigencia que presenta Cerrillos, de un 2,7%, cifra notoriamente más baja que la nacional en el mismo segmento, la que llega a un 4,1%.

En el siguiente cuadro estadístico se entregan algunos factores indicativos de la realidad socio-económica de la comuna:

Cuadro 2

Índice de Pobreza	Indigencia	Total Pobreza	
	2,71%	8,25%	
Índices de Hacinamiento	Sin Hacinamiento	Con Hacinamiento	
	99,6%	0,4%	
Acceso al Agua Potable	Red Pública	Otro	
	99,60%	0,40%	
Promedio de Ingreso de los Hogares	Autónomo	Subsidios Monetarios	Monetario
	667.770	4.830	672.600
Sistema de Previsional de Salud	Sistema Público	Isapre	Particular y Otro
	73,8	15,4	10,8

Fuente: Casen 2006

2.1.5. Proyecto Ciudad Parque Bicentenario.

La comuna de Cerrillos es en la actualidad escenario del proyecto inmobiliario más importante de los últimos años en el país el que se encuentra detenido en su desarrollo. La Ciudad Parque Bicentenario, se encuentra concebida para ser emplazada en un terreno de 250 hectáreas, entre las avenidas Departamental, General Velásquez, Lo Errázuriz y Pedro Aguirre Cerda, donde funcionaba el antiguo Aeródromo Los Cerrillos.

La Ciudad Parque Bicentenario se presenta como una asociación público-privada, la que esperamos pronto se vigorice con los ajustes que correspondan, una vez superada la crisis económico financiera internacional y sus profundos efectos en la economía nacional, como las consecuencias del mega terremoto que afectó la zona central el pasado 27 de febrero de 2010, y sus devastadoras consecuencias en la Infraestructura del país con el consiguiente cambio de prioridades, venga en plazo más temprano que tarde a duplicar la población existente en la actualidad en Cerrillos, revirtiendo la tendencia a la baja en la cantidad de habitantes de la comuna que se ha reflejado en los últimos años.

De igual forma, debería generar nuevos polos de desarrollo económico comunal, entregándole un valor agregado a toda la Comuna.

2.2. EDUCACIÓN

2.2.1. Antecedentes de Escolaridad

El siguiente cuadro estadístico informa respecto al Promedio de Escolaridad de los habitantes de la comuna y la Tasa de Analfabetismo existente:

Cuadro 3

Promedio de Escolaridad	Analfabetismo
10.1	1.2

Fuente: Casen 2006

2.2.2. Población en edad escolar de la comuna

La comuna de Cerrillos tiene una población en edad escolar estimada para el año 2012 de 14.838 personas, según proyectan los datos estadísticos del Censo del año 2002. Se entiende por población en edad escolar aquella que va de entre los 5 a los 19 años de edad respectivamente.

Este dato es relevante al momento de realizar la planificación presupuestaria para el año respectivo, puesto que entrega luces respecto al comportamiento real de las matrículas en los colegios municipales de la comuna de Cerrillos.

Las cifras de población en edad escolar de la comuna de Cerrillos se desglosan de la siguiente forma:

Edad	2008	2009	2010	2011	2012
5-9	5.049	4.913	4777	4611	4.545
10-14	5.388	5.142	4891	4709	4.622
15-19	5.820	5.753	5687	5.518	5.201
TOTAL	16.257	15.808	15.355	14.838	14.368

Fuente: INE

Esta tendencia a la baja en la población en edad escolar en la comuna se proyecta invariablemente en los próximos años, según las estimaciones del INE, elaboradas con los datos recopilados en el Censo de población del año 2002.

2.2.3. Población en Edad Escolar, dividida por Género.

Del total de la población comunal en edad escolar durante el año 2011, vale decir 14.838 personas, cercano al 50%, tendencia que se mantiene para el año 2012.

Así queda de manifiesto en el siguiente cuadro estadístico y gráfico:

Sexo	Año 2009	Año 2010	Año 2011	AÑO 2012
Hombres	7.999	7.775	7.496	7.286
Mujeres	7.809	7.580	7.342	7.085
TOTAL	**15.808**	**15.355**	**14.838**	**14.371**

2.2.4. Población en Edad Escolar por Género

Gráfico 3

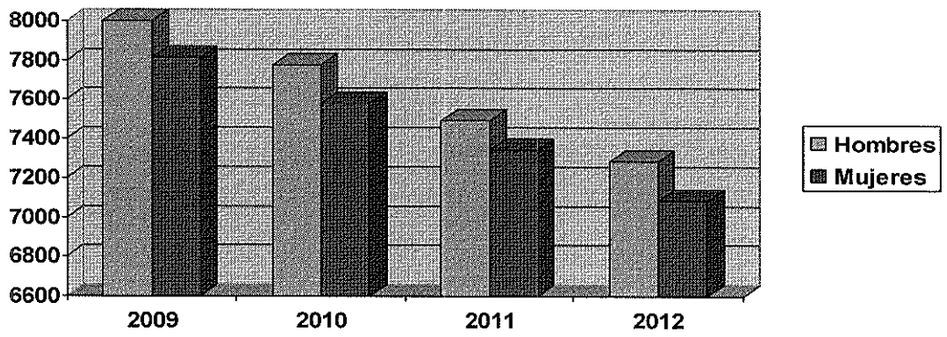

Del total de la población en edad escolar durante el año 2010, un 27,2 % se encuentra en el sistema municipal de Educación; el 72,8% asiste a establecimientos particulares.



Fuente: Elaboración propia

2.2.5. Población en Edad Pre-Escolar.

Durante el año 2009, la población en edad Pre-Escolar en la comuna de Cerrillos, vale decir, de 0 a cuatro años, llegó a 4.966, personas. Si se considera que de ese total, un porcentaje cercano al 28% se incorporará al Sistema de Educación Municipal de Cerrillos, alrededor de 1.390 niños ingresarán a colegios municipales en los próximos cuatro años, al nivel de educación Pre - Básica.

El siguiente cuadro estadístico y gráfico refleja la evolución de la población en Edad Pre - Escolar en Cerrillos:

2009	2010	2011	2012
4.966	4.852	4.742	4.630

Fuente: INE

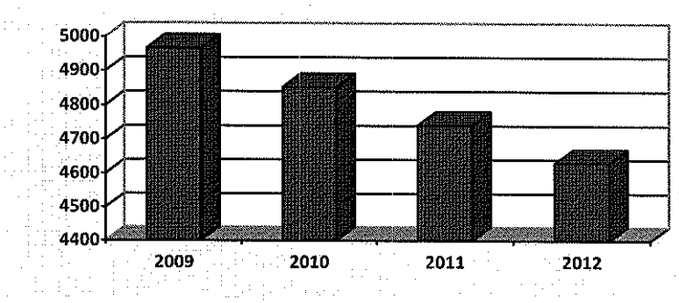

2.2.6 EDUCACIÓN MUNICIPAL

Los siguientes son los colegios municipales de la comuna de Cerrillos:

ESTABLECIMIENTO	DIRECCIÓN	R.B.D.
LICEO DR. LUIS VARGAS SALCEDO B-69	VARGAS SALCEDO N°1720	9865-5
ESCUELA PEDRO AGUIRRE CERDA D-33	BUZETA N° 4479	8519-7
ESCUELA CÓNDORES DE PLARA D-259	SALOMON SACK N°925	9870-1
ESCUELA LOTHAR KOMMER BRUGER D-262	ACAPULCO N° 951	9874-4
ESCUELA ESTRELLA REINA DE CHILE E-267	14 DE OCTUBRE N°1151	9886-8
ESCUELA SANTA ADELA E-269	LOS PROFESORES N° 7400	9888-4
ESCUELA LOS CERRILLOS D-271	LOS CERRILLOS N° 570	9875-2
ESCUELA JOAQUÍN PRIETO VÍAL D-279	GOLFO DE MEXICO N° 361	9882-5
ESCUELA EJÉRCITO LIBERTADOR N° 1848	ROSA ESTER RODRIGUEZ N° 6902	25539-4

En total, son **3.854** los alumnos matriculados a junio de año 2011 en los colegios municipales de la comuna antes mencionados, cada uno de los cuales tiene las siguientes características:

ESTABLECIMIENTO	NIVEL DE EDUCACIÓN	SUPERF. CONST. EN MTS2	SUPERF. TERRENO EN MTS2	N° DE SALAS	N° DE CURSOS	N° DE ALUMNOS	Asistencia Media
Liceo Dr. Luis Vargas Salcedo B-69	Pre - Kinder a 4to. Medio más E. de Adultos	4296,13	6458	25	29	640	504.96
Esc. Pedro Aguirre Cerda, D-33.	Pre - Kinder a 8vo Básico	3.467,16	2.622	23	10	385	351.5
Esc. Cóndores De Plata D-259	Pre - Kinder a 8vo Básico	1.914,00	8.638,00	10	9	326	290.82
Esc. Lothar Kommer Bruger D-262	Pre - Kinder a 8vo Básico	3.052,31	6.848,00	16	9	274	226.25
Esc. Estrella Reina de Chile E-267	Pre - kinder a 8vo Básico	2.007,20	3.405,10	14	10	371	325.4
Esc. Santa Adela E-269	Pre - Kinder a 8vo Básico	1.559,33	2.603,20	14	11	429	397
Esc. Los Cerrillos D-271	Pre - Kinder a 8vo Básico	1036,39	5.141,40	25	13	409	385,3
Esc. Joaquín Prieto Vial D-279.	Pre - kinder a 8vo Básico	1.951,44	6.081,00	17	16	588	523.32
ESC. EJÉRCITO LIBERTADOR N° 1848	Pre - Kinder a 8vo Básico	3.578,26	6.885,66	26	15	428	363.25

3. DIAGNOSTICO

El número de habitantes de la comuna de Cerrillos ha experimentado una disminución sostenida en los últimos años. Según datos proyectados del Instituto Nacional de Estadísticas (INE), el año 2004 la comuna contaba con 71.062 habitantes y al año en curso con **66.160** habitantes aproximadamente, lo que significa una disminución de **4902** habitantes.

Esta cifra es particularmente expresiva en los sectores más jóvenes de la población, entendiendo éste en personas menores de 19 años.

El fenómeno, según los mencionados datos, irá aumentado en los próximos años, lo que ha repercutido en los nueve establecimientos educacionales dependientes del Municipio, los que han reducido su matrícula en los últimos cinco años en un **32.3 %.**

El año 2004 el Departamento de Educación Municipal contaba con una matrícula de 6.810 alumnos, cifra que disminuyó el año 2011 a **3.854** alumnos, lo que equivale a un 44% menos de alumnos entre 2004 y 2011. Vale decir, el sistema municipal comunal ha perdido en siete años **2.956** alumnos, equivalente a **422,2** alumnos por año.

Un análisis de esta cifra permite asegurar que el número de niños y jóvenes que anualmente pierde el sistema municipal de Educación, es el equivalente a la matrícula total de más de un establecimiento educacional.

Las razones de este fenómeno son múltiples, aunque se pueden resumir básicamente en que el número de alumnos que egresa del sistema, tras completar su ciclo educativo, es mayor al número de niños que se incorpora al sistema preescolar, dada la cada vez menor tasa de natalidad en la comuna.

Este análisis necesariamente tiene que ir asociado a un estudio del comportamiento de la Asistencia Media de los alumnos de nuestros establecimientos educacionales.

DECRETO EXENTO N°202/ /2011

Dada la necesidad de optimizar los recursos existentes y adecuarlos a la realidad comunal de la Municipalidad de Cerrillos, es necesario ajustar la dotación docente y de asistentes de la educación a las necesidades de curso y plan de estudios de los establecimientos educacionales municipales.

Las modificaciones introducidas al PADEM 2012, se han efectuado recogiendo las propuestas emanadas de la comisión de educación del Concejo Municipal y teniendo a la vista las Propuesta de PADEM 2011, de los 09 Establecimientos Educacionales Municipales de esta comuna, instancia con la cual se han mantenido reuniones de trabajo de las que han emergido valiosos aportes y establecido líneas de trabajo a desarrollar y criterios a seguir.

También no podríamos dejar de mencionar la calidad del trabajo y los aportes efectuados por la comisión de elaboración de la propuesta **PADEM 2012** sancionada mediante decreto alcaldicio exento N° 202/1219/2011 de fecha 06 de Julio de 2011.

Queremos que esta política y las acciones que ella conlleva, se vean reflejadas en la presentación del PADEM **2012,** para que sean conocidas por las Autoridades Municipales y del Ministerio de Educación.

De acuerdo a las observaciones realizadas al PADEM, podemos señalar lo que a continuación detallamos:

- **DOTACION DOCENTE:** Esta se encuentra ajustada en base a la cantidad de alumnos y cursos programados según planes de estudio y de acuerdo a la proyección basada en las políticas educacionales establecidas por PLADECO y los PEI de cada Unidad Educativa, es menester aclarar que los cursos instalan matricula real en marzo.

- **DOTACION ASISTENTES DE LA EDUCACION:** Se justifica esta dotación ya que se considera en función de la matrícula y de los espacios educativos.

- **MONITOREO:** Usando metodología de seguimiento de Planes de Mejoramiento, el PADEM 2012 será evaluado y monitoreado directamente por el Jefe UTP Comunal y el Cuerpo Directivo (Focus Group) usando una pauta de trabajo con los indicadores que permitan evaluar el cumplimiento de objetivos y metas planteados.

- **PARTICIPACION:** La propuesta Comunal recibe los PADEM de cada escuela, éstos son analizados y trabajados entre directores (as) de los diferentes establecimientos y la comisión Padem 2012, con el propósito de consensuar principalmente las dotaciones y no docentes.

- **SOBRE EL DIAGNOSTICO:** Teniendo claridad sobre los nudos críticos que se detectan en Educación en la Comuna de Cerrillos, Baja Matrícula y Asistencia Media. Es a tiempo decir que en su mayoría, los resultados Simce de cuartos básicos, tuvieron un aumento importante en la medición 2010.

3.1.- Cobertura.- (Matrícula de los nueve Establecimientos Municipales, correspondiente a Junio del 2011).-

	D - 33	B - 69	D- 259	D- 262	E- 267	E - 269	D-271	D -279	N°1848	TOTAL
Ed. Pre – Básica.	64	35	27	29	53	76	29	60	62	435
Ed. Básica.	321	230	299	245	318	353	380	528	366	3040
En. Media.		103								103
Ed. Téc. Prof.		80								80
Ed. Adultos Básica.		46								46
Ed. Adultos H. C.		60								60
Ed. Adultos T. P.		90								90
TOTAL	385	644	326	274	371	429	409	588	428	3854

Fuente SIGE Mineduc

3.2. Matrícula, diferencia porcentual por Establecimiento y Comunal Subvencionada cuadro comparativo de los últimos 6 años. (Para mantener relación, sólo en este caso, se estimó trabajar con matrícula de Junio 2011).

ESCUELA	2006	2007	2008	2009	2010	2011	% Dif. Mat 2006 / 2007	% Dif. Mat 2007 / 2008	% Dif. Mat 2008 / 2009	% Dif. Mat 2009 / 2010	% Dif. Mat 2010 / 2011
Esc. D-33	378	330	345	349	353	385	-12,7	4,5	1,2	1,1	9,1
Liceo B-69	1207	948	902	867	761	644	-21,5	-4,9	-3,9	-12,2	-15,4
Esc. D-259	381	371	347	312	333	326	-2,6	-6,5	-10,1	6,7	-2,1
Esc. D-262	413	377	353	307	285	274	-8,7	-6,4	-13,0	-7,2	-3,9
Esc. E-267	407	404	304	396	401	371	-0,7	-24,8	30,3	1,3	-7,5
Esc. E-269	415	395	431	436	432	429	-4,8	9,1	1,2	-0,9	-0,7
Esc. D-271	810	737	611	561	476	409	-9,0	-17,1	-8,2	-15,2	-14,1
Esc. D-279	919	862	768	698	627	588	-6,2	-10,9	-9,1	-10,2	-6,2
Esc. 1848	762	695	639	598	517	428	-8,8	-8,1	-6,4	-13,5	-17,2
TOTALES	**5692**	**5119**	**4700**	**4524**	**4185**	**3854**	**-10,1**	**-8,2**	**-3,7**	**-7,5**	**-7,9**

El análisis nos demuestra una baja sostenida en la matrícula de las Escuelas Municipales, sin embargo la baja de matrícula de año 2010 – 2011 llega al -7,9 %

3.3. N° de cursos por matrícula Junio 2011, en enseñanza básica y media en los 9 Establecimientos Educacionales

ESCUELA	ESC. D-33			ESC. D-259			ESC. D-262			ESC. E-267		
NIVEL	N° CURSO	MATRICULA	PROM. ALMS.	N° CURSOS	MATRICULA	PROM.	N° CURS	MATRICULA	PROM. ALMS.	N° CURS	MATRICULA	PROM.
NT1	1	22	22	1	13	13	1	5	5	1	23	23
NT2	1	42	42	1	14	14	1	24	24	1	30	30
1°	1	39	39	1	33	33	1	26	26	1	39	39
2°	1	29	29	1	34	34	1	29	29	1	39	39
3°	1	42	42	1	38	38	1	34	34	1	38	38
4°	1	45	45	1	39	39	1	29	29	1	43	43
5°	1	41	41	1	41	41	1	30	30	1	40	40
6°	1	42	42	1	38	38	1	30	30	1	42	42
7°	1	46	46	1	39	39	1	37	37	1	41	41
8°	1	37	37	1	37	37	1	30	30	1	36	36
TOTAL	10	38.5	385	10	32.6		10	27.4		10	37.1	

ESCUE	ESC. E - 269			ESC. D-271			ESC. D-279			ESC. 1848		
NIVEL	N° CURSO	MATRICULA	PROM.	N° CURSO	MATRICULA	PROM.	N° CURS	MATRICULA	PROM.	N° CURSO	MATRICULA	PROM.
NT1	1	33	33	1	9	9	2	16	8	1	26	26
NT2	2	43	22	1	21	21	2	44	22	1	36	36
1°	1	47	47	1	31	31	1	45	45	1	38	38
2°	1	45	45	1	33	33	1	45	45	1	31	31
3°	1	40	40	2	55	22.5	2	57	28.5	1	30	30
4°	1	46	46	1	41	41	2	64	32	2	46	23
5°	1	45	45	1	41	41	2	72	36	2	62	31
6°	1	45	45	2	58	29	2	80	40	2	55	27.5
7°	1	46	45	2	68	34	2	90	45	2	46	23
8°	1	39	39	2	52	26	2	75	37.5	2	58	29
TOTAL	11	429	39	14	409	29.2	18	588	32.6	15	428	28.5

ESCUELA	LICEO B - 69		
NIVEL	N° CURSOS	MATRICULA	PROM. ALNS.
NT1	1	9	9
NT2	1	26	26
1°	1	25	25
2°	1	23	23
3°	1	30	30
4°	1	21	21
5°	1	23	23
6°	1	31	31
7°	2	43	21.5
8°	1	34	34
TOTAL	11	265	24.6

LICEO	B - 69	"DR. LUIS VARGAS SALCEDO"	
NIVEL	**N° CURSOS**	**MATRICULA**	**PROM. ALNS.**
1° M.	1	39	39
2° M.	2	43	21.5
3° M. HC.	0	0	0
4° M. HC.	1	21	21
3° M. TP.	2	47	23.5
4° M. TP.	2	33	16.5
Básica Vespertina			
1° Nivel	1	4	4
2° Nivel	1	14	14
3° Nivel	1	28	28
1°Ciclo HC.V. 2°Ciclo HC.V.	1 1	15 45	15 45
1° Nivel TP.	2	38	19
2° Nvel TP.	2	30	15
3° Nvel TP.	2	22	11
TOTAL	**19**	**379**	**19.8**

- Información basada de Boletines Mensuales de Subvención, entregados a la Unidad de Subvención del Departamento Provincial, Santiago – Poniente, de todos los establecimientos educacionales.

3.4.- Capacidad Instalada: Promedio de alumnos por cursos.

Niveles	Cursos	Matrícula (Junio 2011)	Prom. Alum./curso
Pre-Básica	22	435	19.7
Básica	88	3040	34,5
Media	8	183	22.8
Adultos	11	196	17.8
TOTAL	**129**	**3854**	**29.8**

Fuente SIGE Declaración de subvenciones junio 2011

3.5. Utilización de Salas Según Capacidad:

ESCUELA	CAPACIDAD INSTALADA/VERSUS AÑO 2011	CAPACIDAD REAL SALA	DIFERENCIA
D – 33	385	700	315
B – 69	644	1055	411
D – 259	326	355	29
D – 262	274	360	86
E – 267	371	414	43
E – 269	429	474	45
D – 271	409	585	176
D – 279	588	855	267
N° 1848	428	675	247

3.6. Matricula últimos 4 años. (BMS Junio 2011)

NIVEL	2008	2009	2010	2011
Educación Parvularia	507	462	437	435
Básica	3.667	3,478	3.222	3040
Media	348	340	242	183
Adultos	179	222	253	196
Total	**4.701**	**4.502**	**4.154**	**3854**

Se produce una disminución de matrícula en 2 alumnos(as) en Educación Parvularia. En Educación General Básica, se observa la disminución en matrícula de 300 estudiantes.

3.7. Area de Influencias: (Junio 2011).

Del Área de Influencias por Establecimientos Educacionales, podemos inferir que:

- Un 83.5 %, corresponden a Alumnos propios. (Comuna de Cerrillos).
- Un 9.6 %, son Alumnos procedentes de la Comuna de Maipú.
- Escuela D-259 "Cóndores de Plata" con 98.15 %; Escuela N° 1848 "Ejército Libertador" con 97 % y Escuela E-269 "Santa Adela" con 95.8 %, tienen la mayor representatividad de Estudiantes pertenecientes a nuestra comuna.

3.9. MATRICULA POR GENERO 2011, (PRE – BASICA A 4° AÑO EDUCACION MEDIA:

SEXO	B-69	D-33	D -259	D - 262	E - 267	E - 269	D - 271	D - 279	N°1848	TOTAL
DAMAS	194	173	152	113	198	225	181	273	206	1715
VARONES	450	212	174	161	173	204	228	315	222	2139
Total	644	385	326	274	371	429	409	588	428	3.854

- Las escuelas de la comuna de Cerrillos presentan una oferta educativa mixta de acuerdo a los programas del Mineduc y en los cuales no se observa inequidad por género.

3.10 Proyección de Matrícula año 2012:

a) Proyección Total: para el año 2012 y de acuerdo a las expectativas de los colegios municipales de Cerrillos, se espera una disminución de sus matrículas, estimándose un total de 3.407 alumnos, desglosados de la siguiente forma:

NOTA:
Es importante hacer notar que a medida que la Población decrece, también la matrícula municipal ha disminuido los últimos años. Este aspecto coincide con lo que ocurre a nivel país, según informe publicado en el año 2007, por MINEDUC, (Departamento de Estudio y Estadística, Ministerio de Educación, Indicadores de la Educación en Chile, (fecha publicación 20/06/2007)).

ESCUELA	CURSOS	MATRICULAS
D – 33	9	**346**
B – 69	24	**522**
D – 259	9	**289**
D – 262	9	**244**
E – 267	10	**335**
E – 269	10	**386**
D – 271	12	**369**
D – 279	14	**530**
N° 1848	12	**386**
TOTAL	**109**	**3407**

b) Proyección por Niveles: La Proyección de Cursos y Matrículas para el año 2012, es la siguiente:

I. MUNICIPALIDAD DE CERRILLOS

DECRETO EXENTO N°202/ 2288 /2011

ENSEÑANZA PRE - BASICA:

ESCUELA	Pre - Kinder	Matrícula	Kinder	Matrícula	Combinado	Matrícula	TOTAL Matrícula
D – 33			1	22			22
B – 69					1	20	20
D – 259				20	1		20
D – 262					1	20	20
E – 267	1	21	1	23			44
E – 269	1	30	1	33			63
D – 271					1	22	22
D – 279					1	33	33
N° 1848	1	22	1	26			48
TOTAL	3	73	4	124	5	95	292

ENSEÑANZA BÁSICA

ESCUELA	1°	Mat	2°	Mat	3°	Mat.	4°	Mat.	5°	Mat	6°	Mat	7°	Mat	8°	Mat.	Total
D – 33	1	41	1	39	1	29	1	42	1	45	1	41	1	42	1	45	324
B – 69	1	26	1	25	1	23	1	30	1	21	1	23	1	31	1	40	219
D – 259	1	20	1	33	1	34	1	38	1	39	1	35	1	35	1	35	269
D – 262	1	24	1	25	1	28	1	30	1	28	1	28	1	28	1	33	224
E – 267	1	30	1	36	1	36	1	36	1	38	1	36	1	38	1	41	291
E – 269	1	43	1	40	1	40	1	40	1	40	1	40	1	40	1	40	323
D – 271	1	20	1	31	1	33	2	54	1	42	1	42	2	57	2	68	347
D – 279	1	44	1	45	1	45	2	57	2	64	2	72	2	80	2	90	497
N° 1848	1	33	1	35	1	31	1	30	1	46	2	62	2	55	1	46	338
TOTAL	9	281	9	309	9	299	11	357	10	363	11	379	12	406	11	438	2.832

ENSEÑANZA MEDIA	DIURNO	169

ENSEÑANZA BASICA	VESPERTINO	46
ENSEÑANZA MEDIA	VESPERTINO	68